




CENNIK PRODUKTÓW



SPIS TREŚCI

SPIS TREŚCI	3
KOLORYSTYKA	4

KOSTKI BRUKOWE

Futura	6
Como	6
Lunga	7
Neo	7
New Modern	8
City Line	8
City Quadro	9
Akropol	9
Portillo	10
Nostalit	10
Behaton	11
Holland	11
Holland integracyjna	11

EKO

Eko Bruk	12
Płyta Ażurowa	12

PŁYTY TARASOWE

Bari	13
Magra	13
Entrada	14
Entrada Slim	14
Lastra	15
Lastra Quadro	15
Ligio	16

ARCHITEKTURA OGRODOWA

Stopnie Schodowe Ariba	16
Obrzeże Dekoracyjne Quadro	17
Obrzeże Dekoracyjne Trio	17
Obrzeże Dekoracyjne Trio Grande	18
Palisada Entrada 90	18
Palisada Entrada Slim	19
Palisada Okrągła	19
Palisada Nostalit	20

OGRODZENIA

Bloczki Wally	20
Daszki Wally Top	21

ELEMENTY INFRASTRUKTURY DROGOWEJ

Płyty Chodnikowe	21
Obrzeża	22
Ściek Drogowy Korytkowy	22
Ściek Drogowy Trójkątny	23
Płotek Naprowadzający	23
Krawężniki Drogowe	24
Krawężniki Najazdowe	24
Krawężniki Skośne	25
Krawężniki Łukowe	25

OGÓLNE INFORMACJE O PRODUKCIE

OGÓLNE INFORMACJE O PRODUKCIE	26
WARUNKI GWARANCJI	27
OGÓLNE WARUNKI SPRZEDAŻY	28
REGULAMIN ZWROTU PALET	29



KOLORYSTYKA

MULTIKOLOR



czekolada




kolory jesieni



karmel



cappuccino




malibu



luna



sahara



crema

Rzeczywiste kolory mogą różnić się od tych zamieszczonych w ofercie i nie stanowią wzorca kolorystycznego. Przed ostateczną decyzją zakupową zalecamy weryfikację produktu w naturalnych warunkach na ekspozytorach BRUK SA. Próbki towarów są dostępne w Autoryzowanych Punktach Sprzedaży – APS (lista APS na bruksa.pl/punkty-sprzedazy).

MONOKOLOR



brązowy



czerwony



antracyt



szary



żółty



biały

PŁUKANA



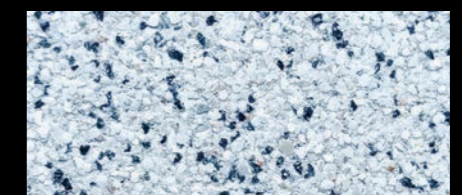
antracyt



granit



piaskowy



biały

KOSTKI BRUKOWE FUTURA

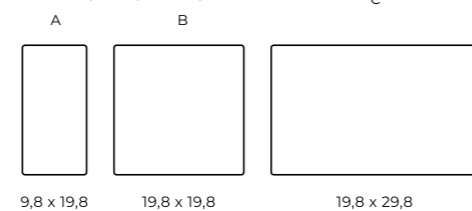


Typ nawierzchni	Kolorystyka	Grubość 6 cm netto/brutto zł/m ²	Grubość 8 cm netto/brutto zł/m ²
Monokolor	szary	57,72 / 71,00	65,85 / 81,00
	antracyt / brązowy / czerwony / żółty	60,97 / 74,99	69,91 / 85,99
	biały	82,11 / 101,00	97,56 / 120,00
Multikolor	czekolada / karmel / cappuccino / kolory jesieni / crema / malibu / sahara / luna	72,84 / 89,59	87,80 / 107,99
Płukana	antracyt / piaskowy / biały / granit	82,11 / 101,00	97,56 / 120,00




Grubość	Ilość na palecie	Waga palety	Ilość warstw na palecie
6 cm	11,81 m ²	ok. 1,51 T	11
8 cm	9,66 m ²	ok. 1,72 T	9

Kształty i wymiary



Ilość sztuk na warstwie:
grubość 6 cm - A - 9 / B - 9 / C - 9
grubość 8 cm - A - 12 / B - 12 / C - 6

KOSTKI BRUKOWE LUNGA

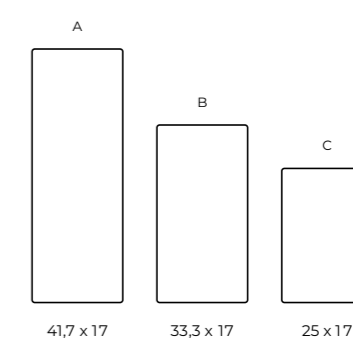


Typ nawierzchni	Kolorystyka	netto/brutto zł/m ²
Monokolor	szary	57,72 / 71,00
	antracyt / brązowy / czerwony / żółty	60,97 / 74,99
	biały	82,11 / 101,00
Multikolor	czekolada / karmel / cappuccino / kolory jesieni / crema / malibu / sahara / luna	72,84 / 89,59
Płukana	antracyt / piaskowy / biały / granit	82,11 / 101,00



Grubość	Ilość na palecie	Waga palety	Ilość warstw na palecie
6 cm	10,2 m ²	ok. 1,27 T	12

Kształty i wymiary



Ilość sztuk na warstwie: A - 5 / B - 5 / C - 5

KOSTKI BRUKOWE COMO

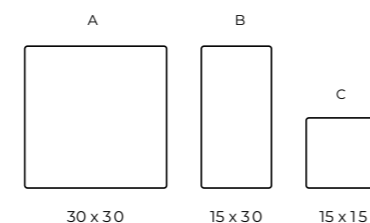


Typ nawierzchni	Kolorystyka	netto/brutto zł/m ²
Monokolor	szary	57,72 / 71,00
	antracyt / brązowy / czerwony / żółty	60,97 / 74,99
	biały	82,11 / 101,00
Multikolor	czekolada / karmel / cappuccino / kolory jesieni / crema / malibu / sahara / luna	72,84 / 89,59
Płukana	antracyt / piaskowy / biały / granit	82,11 / 101,00



Grubość	Ilość na palecie	Waga palety	Ilość warstw na palecie
6 cm	11,88 m ²	ok. 1,57 T	11

Kształty i wymiary



Ilość sztuk na warstwie: A - 7 / B - 7 / C - 6

KOSTKI BRUKOWE NEO

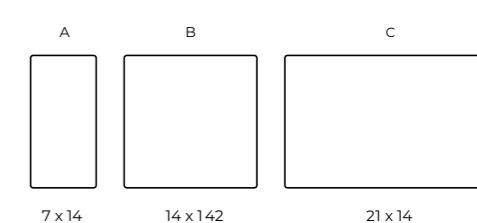


Typ nawierzchni	Kolorystyka	netto/brutto zł/m ²
Monokolor	szary	57,72 / 71,00
	antracyt / brązowy / czerwony / żółty	60,97 / 74,99
	biały	82,11 / 101,00
Multikolor	czekolada / karmel / cappuccino / kolory jesieni / crema / malibu / sahara / luna	72,84 / 89,59
Płukana	antracyt / piaskowy / biały / granit	82,11 / 101,00



Grubość	Ilość na palecie	Waga palety	Ilość warstw na palecie
6 cm	11 m ²	ok. 1,45 T	11

Kształty i wymiary



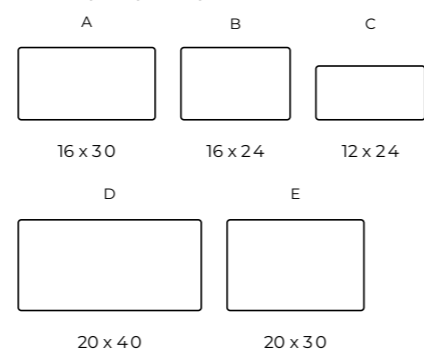
Ilość sztuk na warstwie: A - 6 / B - 30 / C - 12

KOSTKI BRUKOWE NEW MODERN



Typ nawierzchni	Kolorystyka	netto/brutto zł/m ²
Monokolor	szary	57,72 / 71,00
	antracyt / brązowy / czerwony / żółty	60,97 / 74,99
	biały	82,11 / 101,00
Multikolor	czekolada / karmel / cappuccino / kolory jesieni / crema / malibu / sahara / luna	72,84 / 89,59
Płukana	antracyt / piaskowy / biały / granit	82,11 / 101,00

Kształty i wymiary



Ilość sztuk na warstwie: A - 4 / B - 10 / C - 5 / D - 3 / E - 4




Grubość	Ilość na palecie	Waga palety	Ilość warstw na palecie
6 cm	12 m ²	ok. 1,59 T	11

KOSTKI BRUKOWE CITY QUADRO



Typ nawierzchni	Kolorystyka	netto/brutto zł/m ²
Monokolor	szary	65,85 / 81,00
	antracyt / brązowy / czerwony / żółty	69,91 / 85,99
	biały	97,67 / 120,00
Multikolor	czekolada / karmel / cappuccino / kolory jesieni / crema / malibu / sahara / luna	87,80 / 107,99
Płukana	antracyt / piaskowy / biały / granit	97,56 / 120,00

Kształty i wymiary



Ilość sztuk na warstwie: A - 30



Grubość	Ilość na palecie	Waga palety	Ilość warstw na palecie
8 cm	10,8 m ²	ok. 1,69 T	9

KOSTKI BRUKOWE CITY LINE



Typ nawierzchni	Kolorystyka	netto/brutto zł/m ²
Monokolor	szary	65,85 / 81,00
	antracyt / brązowy / czerwony / żółty	69,91 / 85,99
	biały	97,56 / 120,00
Multikolor	czekolada / karmel / cappuccino / kolory jesieni / crema / malibu / sahara / luna	87,80 / 107,99
Płukana	antracyt / piaskowy / biały / granit	97,56 / 120,00

Kształty i wymiary




Ilość sztuk na warstwie: A - 20



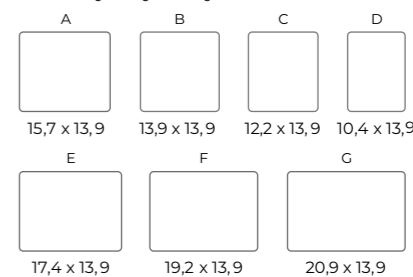
Grubość	Ilość na palecie	Waga palety	Ilość warstw na palecie
8 cm	10,48 m ²	ok. 1,68 T	9

KOSTKI BRUKOWE AKROPOL



Typ nawierzchni	Kolorystyka	Grubość 6 cm netto/brutto zł/m ²	Grubość 8 cm netto/brutto zł/m ²
Monokolor	szary	57,72 / 71,00	65,85 / 81,00
	antracyt / brązowy / czerwony / żółty	60,97 / 74,99	69,91 / 85,99
	biały	82,11 / 101,00	97,56 / 120,00
Multikolor	czekolada / karmel / cappuccino / kolory jesieni / crema / malibu / sahara / luna	72,84 / 89,59	87,80 / 107,99
Płukana	antracyt / piaskowy / biały / granit	82,11 / 101,00	97,56 / 120,00

Kształty i wymiary



Ilość sztuk na warstwie: A - 7 / B - 7 / C - 7 / D - 7 / E - 7 / F - 7 / G - 7



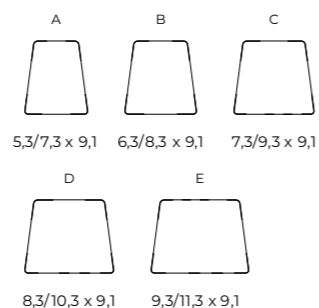
Grubość	Ilość na palecie	Waga palety	Ilość warstw na palecie
6 cm	11,74 m ²	ok. 1,5 T	11
8 cm	9,6 m ²	ok. 1,71 T	9

KOSTKI BRUKOWE PORTILLO



Typ nawierzchni	Kolorystyka	netto/brutto zł/m ²
Monokolor	szary	57,72 / 71,00
	antracyt / brązowy / czerwony / żółty	60,97 / 74,99
	biały	82,11 / 101,00
Multikolor	czekolada / karmel / cappuccino / kolory jesieni / crema / malibu / sahara / luna	72,84 / 89,59
Płukana	antracyt / piaskowy / biały / granit	82,11 / 101,00

Kształty i wymiary



Ilość sztuk na warstwie:
A - 26 / B - 34 / C - 24 / D - 26 / E - 20



Grubość	Ilość na palecie	Waga palety	Ilość warstw na palecie
6 cm	11,46 m ²	ok. 1,46 T	12

KOSTKI BRUKOWE BEHATON

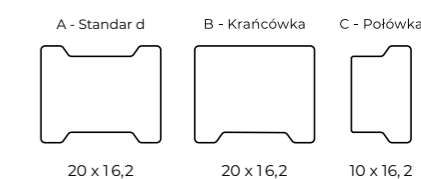


Typ nawierzchni	Kolorystyka	Grubość 6 cm faza netto/brutto zł/m ²	Grubość 8 cm, faza, bez fazy, mikrofaza netto/brutto zł/m ²	Grubość 10 cm faza netto/brutto zł/m ²
Monokolor	szary	54,48 / 67,01	64,23 / 79,00	76,42 / 94,00
	antracyt / brązowy / czerwony / żółty	58,54 / 72,00	68,29 / 84,00	80,49 / 99,00



Nazwa	Grubość	Ilość na palecie	Waga palety	Ilość warstw na palecie
Standard	6 cm	11,44 m ²	ok. 1,46 T	11
Standard	8 cm	9,36 m ²	ok. 1,67 T	9
Krańcówka	8 cm	9,72 m ²	ok. 1,57 T	9
Półówka	8 cm	8,82 m ²	ok. 1,72 T	9
Standard	10 cm	7,28 m ²	ok. 1,62 T	7

Kształty i wymiary



Każdy kształt jest pakowany na osobnej palecie.

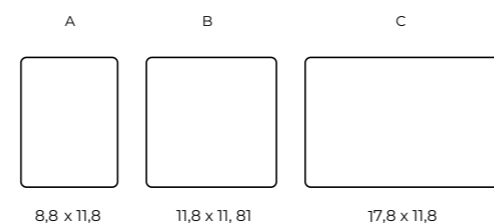
Ilość sztuk na warstwie: A - 38 / B - 36 / C - 72

KOSTKI BRUKOWE NOSTALIT



Typ nawierzchni	Kolorystyka	netto/brutto zł/m ²
Monokolor	szary	57,72 / 71,00
	antracyt	60,97 / 74,99
Multikolor	kolory jesieni	72,84 / 89,59
Płukana	antracyt / biały	82,11 / 101,00

Kształty i wymiary



Ilość sztuk na warstwie: A - 24 / B - 24 / C - 24



Grubość	Ilość na palecie	Waga palety	Ilość warstw na palecie
6 cm	11,98 m ²	ok. 1,53 T	11

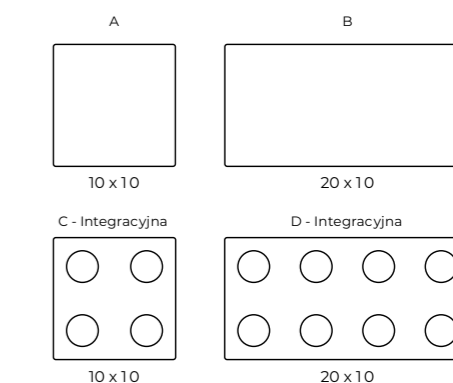
KOSTKI BRUKOWE HOLLAND



Typ nawierzchni	Kolorystyka	Grubość 6 cm faza netto/brutto zł/m ²	Grubość 8 cm, faza, bez fazy, mikrofaza netto/brutto zł/m ²	Grubość 8 cm Integracyjna netto/brutto zł/m ²
Monokolor	szary	54,48 / 67,01	64,23 / 79,00	
	antracyt / brązowy / czerwony / żółty	58,54 / 72,00	68,29 / 84,00	83,00 / 102,09*
	biały	97,56 / 120,00	97,56 / 120,00	

*dostępna wyłącznie w kolorze żółtym

Kształty i wymiary



Nazwa	Grubość	Ilość na palecie	Waga palety	Ilość warstw na palecie
HOLLAND	6 cm	11,88 m ²	ok. 1,52 T	11
HOLLAND	8 cm	9,72 m ²	ok. 1,71 T	9
INTEGRACYJNA	8 cm	9,72 m ²	ok. 1,72 T	9

Ilość sztuk na warstwie: A - 4 / B - 54 / C - 4 / D - 54

EKO BRUK

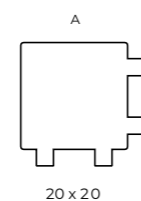


Typ nawierzchni	Kolorystyka	netto/brutto zł/m ²
Monokolor	szary	59,34 / 72,99
	antracyt / brązowy / czerwony / żółty	63,41 / 77,99
	biały	97,56 / 120,00
Multikolor	czekolada / karmel / cappuccino / kolory jesieni / crema / malibu / sahara / luna	87,80 / 107,99



Grubość	Ilość na palecie	Waga palety	Ilość warstw na palecie
8 cm	10,71 m ²	ok. 1,67 T	9

Kształty i wymiary



Ilość sztuk na warstwie: A - 30

PLYTY TARASOWE BARI

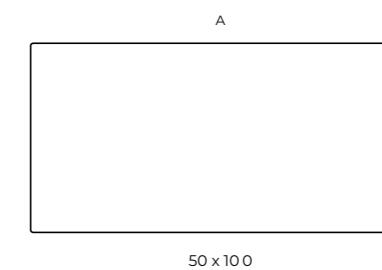


Typ nawierzchni	Kolorystyka	netto/brutto zł/m ²
Monokolor	szary	87,75 / 107,93
	antracyt / brązowy / czerwony / żółty	91,80 / 112,91
	biały	100,74 / 123,91
Multikolor	czekolada / karmel / cappuccino / kolory jesieni / crema / malibu / sahara / luna	96,68 / 118,92



Grubość	Ilość na palecie	Waga palety	Ilość warstw na palecie
6 cm	8 m ²	ok. 1,064 T	8

Kształty i wymiary



Ilość sztuk na warstwie: A - 2

EKO PŁYTA AŻUROWA

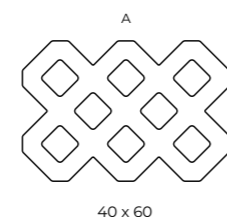


Typ nawierzchni	Kolorystyka	Grubość 8 cm netto/brutto zł/szt.	Grubość 10 cm netto/brutto zł/szt.
Monokolor	szary	13,00 / 15,99	15,48 / 19,04
	antracyt / brązowy / czerwony / żółty	15,00 / 18,45	17,48 / 21,50



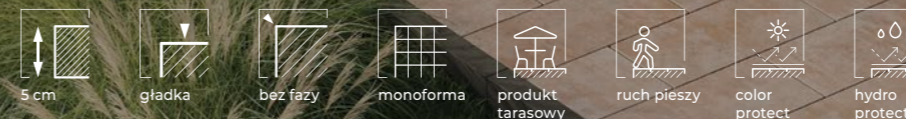
Grubość	Ilość na palecie	Waga palety	Ilość warstw na palecie
8 cm	40 szt.	ok. 1,26 T	8
10 cm	40 szt.	ok. 1,36 T	8

Kształty i wymiary



Ilość sztuk na warstwie: A - 5

PLYTY TARASOWE MAGRA

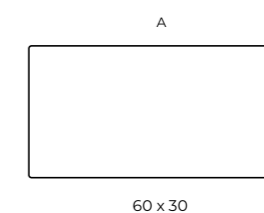


Typ nawierzchni	Kolorystyka	netto/brutto zł/m ²
Monokolor	szary	62,30 / 76,63
	antracyt / brązowy / czerwony / żółty	67,41 / 82,91
	biały	83,67 / 102,91
Multikolor	czekolada / karmel / cappuccino / kolory jesieni / crema / malibu / sahara / luna	75,54 / 92,91



Grubość	Ilość na palecie	Waga palety	Ilość warstw na palecie
5 cm	12,96 m ²	ok. 1,44 T	12

Kształty i wymiary



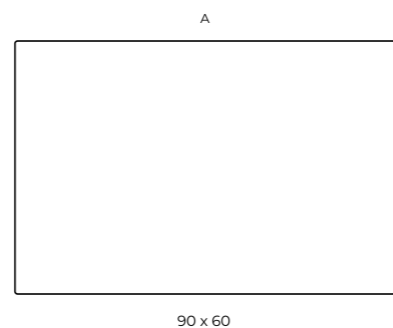
Ilość sztuk na warstwie: A - 6

PLYTY TARASOWE
ENTRADA



Typ nawierzchni	Kolorystyka	netto/brutto zł/m ²
Monokolor	szary	97,70 / 120,17
	antracyt / brązowy / czerwony / żółty	103,19 / 126,92
	biały	116,03 / 142,72
Multikolor	czekolada / karmel / cappuccino / kolory jesieni / crema / malibu / sahara / luna	109,70 / 134,93

Kształty i wymiary

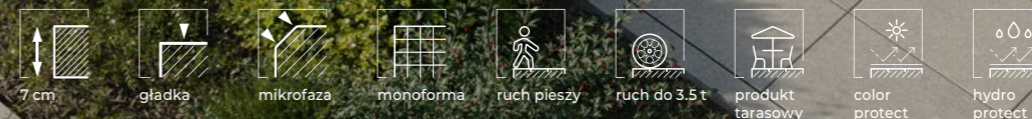


Ilość sztuk na warstwie: A - 2



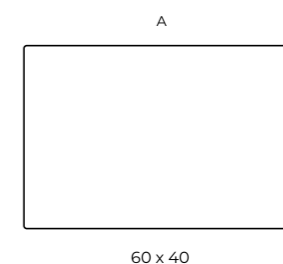
Grubość	Ilość na palecie	Waga palety	Ilość warstw na palecie
8 cm	8,64 m ²	ok. 1,55 T	8

PLYTY TARASOWE
LASTRA



Typ nawierzchni	Kolorystyka	netto/brutto zł/m ²
Monokolor	szary	91,20 / 112,18
	antracyt / brązowy / czerwony / żółty	94,24 / 115,92
	biały	100,74 / 123,91
Multikolor	czekolada / karmel / cappuccino / kolory jesieni / crema / malibu / sahara / luna	99,12 / 121,92

Kształty i wymiary



Ilość sztuk na warstwie: A - 4




Grubość	Ilość na palecie	Waga palety	Ilość warstw na palecie
7 cm	9,6 m ²	ok. 1,52 T	10

PLYTY TARASOWE
ENTRADA SLIM



Typ nawierzchni	Kolorystyka	netto/brutto zł/m ²
Monokolor	szary	97,70 / 120,17
	antracyt / brązowy / czerwony / żółty	103,19 / 126,92
	biały	116,03 / 142,72
Multikolor	czekolada / karmel / cappuccino / kolory jesieni / crema / malibu / sahara / luna	109,70 / 134,93

Kształty i wymiary

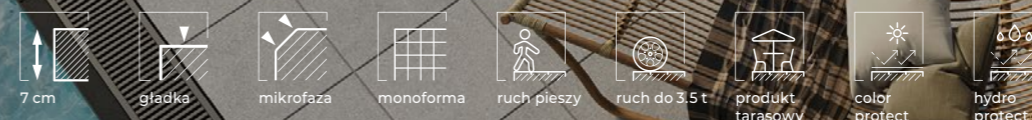


Ilość sztuk na warstwie: A - 4




Grubość	Ilość na palecie	Waga palety	Ilość warstw na palecie
8 cm	8,64 m ²	ok. 1,53 T	8

PLYTY TARASOWE
LASTRA QUADRO



Typ nawierzchni	Kolorystyka	netto/brutto zł/m ²
Monokolor	szary	91,20 / 112,18
	antracyt / brązowy / czerwony / żółty	94,24 / 115,92
	biały	100,74 / 123,91
Multikolor	czekolada / karmel / cappuccino / kolory jesieni / crema / malibu / sahara / luna	99,12 / 121,92

Kształty i wymiary



Ilość sztuk na warstwie: A - 6



Grubość	Ilość na palecie	Waga palety	Ilość warstw na palecie
7 cm	9,6 m ²	ok. 1,52 T	10

LIGIO

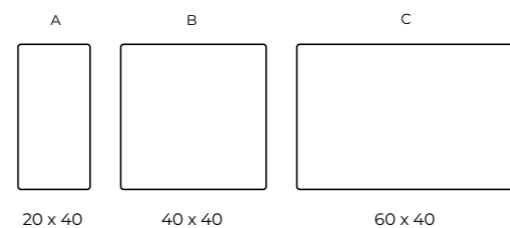


Typ nawierzchni	Kolorystyka	netto/brutto zł/m ²
Monokolor	szary	53,60 / 65,93
	antracyt / brązowy / czerwony / żółty	57,97 / 71,30
	biały	72,36 / 89,00
Multikolor	czekolada / karmel / cappuccino / kolory jesieni / crema / malibu / sahara / luna	69,92 / 86,00



Grubość	Ilość na palecie	Waga palety	Ilość warstw na palecie
6 cm	12 m ²	ok. 1,58 T	10

Kształty i wymiary



Ilość sztuk na warstwie: A - 3 / B - 3 / C - 2

OBRZEŻE QUADRO



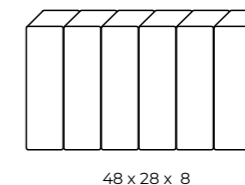
Typ nawierzchni	Kolorystyka	netto/brutto zł/szt.
Monokolor	szary	14,40 / 17,71
	antracyt / brązowy	16,90 / 20,79
	biały	21,90 / 26,94



Grubość	Ilość na palecie	Waga palety	Ilość warstw na palecie
8 cm	66 szt.	ok. 1,58 T	3

Kształty i wymiary

A - Obrzeże QUADRO



Ilość sztuk na warstwie: 22

STOPNIE SCHODOWE ARIBA

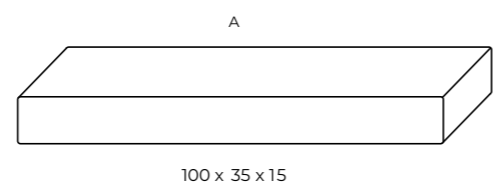


Typ nawierzchni	Kolorystyka	netto/brutto zł/m ²
Monokolor	szary	85,00 / 104,55
	antracyt / brązowy / czerwony / żółty	90,00 / 110,70
	biały	100,00 / 123,00
Multikolor	czekolada / karmel / cappuccino / kolory jesieni / crema / malibu / sahara / luna	95,00 / 116,85



Grubość	Ilość na palecie	Waga palety	Ilość warstw na palecie
15 cm	12 szt.	ok. 1,4 T	4

Kształty i wymiary



Ilość sztuk na warstwie: A - 3

OBRZEŻE TRIO



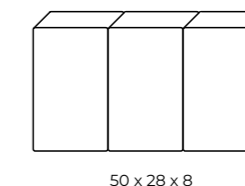
Typ nawierzchni	Kolorystyka	netto/brutto zł/szt.
Monokolor	szary	18,70 / 23,00
	antracyt / brązowy	19,48 / 23,96
	biały	26,00 / 31,98



Grubość	Ilość na palecie	Waga palety	Ilość warstw na palecie
8 cm	60szt.	ok. 1,5 T	3

Kształty i wymiary

Obrzeże TRIO



Ilość sztuk na warstwie: 16

OBRZEŻE TRIO GRANDE



8 cm

monoforma

produkt tarasowy

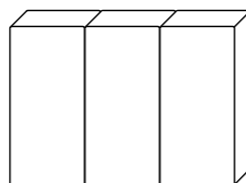
Typ nawierzchni	Kolorystyka	netto/brutto zł/szt.
Monokolor	szary	25,50 / 31,37
	antracyt / brązowy	28,00 / 34,44
	biały	33,00 / 40,59



Grubość	Ilość na palecie	Waga palety	Ilość warstw na palecie
8 cm	32 szt.	ok. 1,16 T	2

Kształty i wymiary

Obrzeże TRIO GRANDE



50 x 40 x 8

Ilość sztuk na warstwie: 20

PALISADA ENTRADA SLIM



monoforma

produkt tarasowy



Typ nawierzchni	Kolorystyka	netto/brutto zł/szt.
Monokolor	szary	43,58 / 53,60
	antracyt / brązowy / czerwony / żółty	45,20 / 55,60
	biały	57,72 / 71,00



Grubość	Ilość na palecie	Waga palety	Ilość warstw na palecie
8 cm	32 szt.	ok. 1,53 T	8

Kształty i wymiary

A



90 x 30

Ilość sztuk na warstwie: A - 4

PALISADA ENTRADA



monoforma

produkt tarasowy

Typ nawierzchni	Kolorystyka	netto/brutto zł/szt.
Monokolor	szary	88,62 / 109,00
	antracyt / brązowy / czerwony / żółty	91,06 / 112,00
	biały	113,82 / 140,00



Grubość	Ilość na palecie	Waga palety	Ilość warstw na palecie
8 cm	16 szt.	ok. 1,55 T	8

Kształty i wymiary

A



90 x 60

Ilość sztuk na warstwie: A - 2

PALISADA OKRĄGŁA



monoforma

produkt tarasowy

Typ nawierzchni	Kolorystyka	netto/brutto zł/szt.
Monokolor	szary	8,00 / 9,84
	antracyt / brązowy	9,00 / 11,07
	biały	14,00 / 17,22



Grubość	Ilość na palecie	Waga palety	Ilość warstw na palecie
11 cm	56 szt.	ok. 0,45 T	1

Kształty i wymiary

Palisada OKRĄGŁA



40 x 11

Ilość sztuk na warstwie: 56

PALISADA NOSTALIT



Typ nawierzchni	Kolorystyka	netto/ brutto zł/szt.
Monokolor	szary	10,00 / 12,30
	antracyt / brązowy	13,90 / 17,10
	biały	18,90 / 23,25



Grubość	Ilość na palecie	Waga palety	Ilość warstw na palecie
10 cm	36 szt.	ok. 0,5 T	1


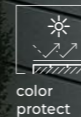
Kształty i wymiary



40 x 16 x 10

Ilość sztuk na warstwie: 36

DASZKI WALLY TOP

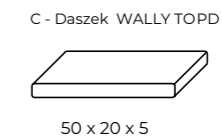


Typ nawierzchni	Kolorystyka	Daszek 50x20x20 netto/ brutto zł/m²	Daszek 100x20x20 netto/ brutto zł/m²
Monokolor	szary / antracyt / brązowy / czerwony / żółty	29,50 / 36,29	135,00 / 166,05
Multikolor	czekolada / karmel / cappuccino / kolory jesieni / crema / malibu / sahara / luna	31,00 / 38,13	140,00 / 172,20

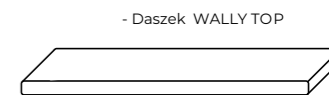


Wymiary	Ilość na palecie	Waga palety	Ilość warstw na palecie
50x20x20 cm	100 szt.	ok. 1,13 T	10
100x20x20 cm	40 szt.	ok. 1,44 T	8

Kształty i wymiary



50 x 20 x 5



100 x 20 x 8

Ilość sztuk na warstwie: C - 10 / D - 5

BLOCZKI WALLY

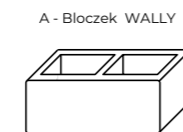


Typ nawierzchni	Kolorystyka	Bloczek 50x20x20 netto/ brutto zł/m²	Bloczek 100x20x20 netto/ brutto zł/m²
Monokolor	szary / antracyt / brązowy / czerwony / żółty	29,50 / 36,29	135,00 / 166,05
Multikolor	czekolada / karmel / cappuccino / kolory jesieni / crema / malibu / sahara / luna	31,00 / 38,13	140,00 / 172,20

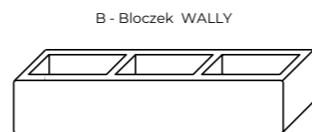


Wymiary	Ilość na palecie	Waga palety	Ilość warstw na palecie
50x20x20 cm	50 szt.	ok. 1,25 T	5
100x20x20 cm	25 szt.	ok. 1,19 T	5

Kształty i wymiary



50 x 20 x 20



100 x 20 x 20

Ilość sztuk na warstwie: A - 10 / B - 5

PŁYTA CHODNIKOWA

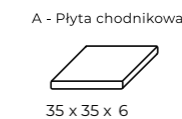


Typ nawierzchni	Kolorystyka	35x35x6 cm netto/ brutto zł/szt.	50x50x7 cm netto/ brutto zł/szt.
Monokolor	szary	7,64 / 9,40	17,89 / 22,00
	antracyt / brązowy / czerwony / żółty	9,64 / 11,86	19,89 / 24,46

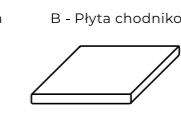


Wymiary	Ilość na palecie	Waga palety	Ilość warstw na palecie
35x35x6 cm	72 szt.	ok. 1,19 T	12
50x50x7 cm	48 szt.	ok. 1,87 T	12

Kształty i wymiary



35 x 35 x 6



50 x 50 x 7

Ilość sztuk na warstwie: A - 6 / B - 4

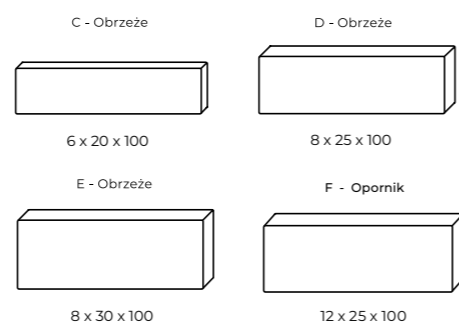
OBRZEŻA, OPORNIK

Typ nawierzchni	Kolorystyka	6x20x100 cm netto/ brutto zł/szt.	8x25x100 cm netto/ brutto zł/szt.	8x30x100 cm netto/ brutto zł/szt.	Opornik 12x25x100 cm netto/ brutto zł/szt.
Monokolor	szary	13,82 / 17,00	19,51 / 24,00	20,73 / 25,50	27,70 / 34,07
	antracyt / brązowy / czerwony	18,70 / 23,00	23,58 / 29,00	25,20 / 31,00	-



Wymiary	Ilość na palecie	Waga palety	Ilość warstw na palecie
6x20x100 cm	52 szt.	ok. 1,32 T	4
8x25x100 cm	30 szt.	ok. 1,31 T	5
8x30x100 cm	30 szt.	ok. 1,64 T	6
12x25x100 cm	21 szt.	ok. 1,41 T	3

Kształty i wymiary



Ilość sztuk na warstwie: C - 52 / D - 30 / E - 30 / F - 7

ŚCIEK DROGOWY TRÓJKĄTNY



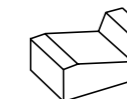
Typ nawierzchni	Kolorystyka	netto/ brutto zł/szt.
Monokolor	szary	25,69 / 31,60



Wymiary	Ilość na palecie	Waga palety	Ilość warstw na palecie
50x33x18 / 20 cm	24 szt.	ok. 1,5 T	3

Kształty i wymiary

B - Ściek trójkątny



50 x 33 x 18 / 20

Ilość sztuk na warstwie: 4

ŚCIEK DROGOWY KORYTKOWY

Typ nawierzchni	Kolorystyka	netto/ brutto zł/szt.
Monokolor	szary	41,87 / 51,50



Wymiary	Ilość na palecie	Waga palety	Ilość warstw na palecie
60x50x15 cm	12 szt.	ok. 1,02 T	2

Kształty i wymiary

A - Ściek korytkowy



60 x 50 x 15

Ilość sztuk na warstwie: 6

PŁOTKI NAPROWADZAJĄCE

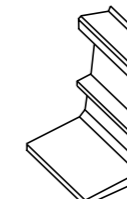
Typ nawierzchni	Kolorystyka	netto/ brutto zł/szt.
Monokolor	szary	Produkt na zamówienie, wycena indywidualna



Grubość	Ilość na palecie	Waga palety	Ilość warstw na palecie
50x58x15,5 / 44,5 cm	8 szt.	0,74 T	2

Kształty i wymiary

C - Płotek naprowadzający



50 x 58 x 15,5 / 44,5

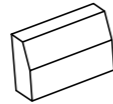
Ilość sztuk na warstwie: 4

KRAWĘŻNIK DROGOWY

Typ nawierzchni	Kolorystyka	15x30x50cm netto/ brutto zł/szt.	15x30x100cm netto/ brutto zł/szt.	20x30x50cm netto/ brutto zł/szt.	20x30x100 cm netto/ brutto zł/szt.
Monokolor	szary	20,32 / 24,99	38,05 / 46,80	28,60 / 35,17	47,15 / 57,99
	antracyt	-	43,05 / 52,95	-	-

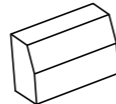
Kształty i wymiary

A - Drogowy



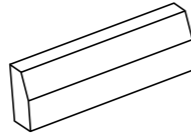
15 x 30 x 50

B - Drogowy



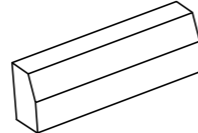
20 x 30 x 50

C - Drogowy



15 x 30 x 100

D - Drogowy



20 x 30 x 100

Ilość sztuk na warstwie: A - 10 / B - 8 / C - 5 / D - 4

Wymiary	Ilość na palecie	Waga palety	Ilość warstw na palecie
15x30x50 cm	30 szt.	1,53 T	3
15x30x100 cm	15 szt.	1,55 T	3
20x30x50 cm	24 szt.	1,68 T	3
20x30x100 cm	12 szt.	1,68 T	3



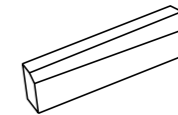
KRAWĘŻNIK SKOŚNY



Typ nawierzchni	Kolorystyka	22/30x15x100 cm netto/ brutto zł/szt.	22/30x20x100 cm netto/ brutto zł/szt.
Monokolor	szary	58,54 / 72,00	70,73 / 87,00

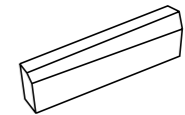
Kształty i wymiary

A - Skośny



22/30 x 15 x 100

B - Skośny



22/30 x 20 x 100

Ilość sztuk na warstwie: A - 4 / B - 4

Wymiary	Ilość na palecie	Waga palety	Ilość warstw na palecie
22/30x15x100 cm	8 szt.	0,88 T	2
22/30x20x100 cm	8 szt.	0,99 T	2

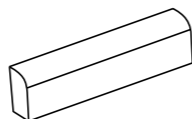


KRAWĘŻNIK NAJAZDOWY

Typ nawierzchni	Kolorystyka	15x22x100cm netto/ brutto zł/szt.	20x22x100 cm netto/ brutto zł/szt.
Monokolor	szary	37,23 / 45,79	46,75 / 57,50
	antracyt	42,23 / 51,94	-

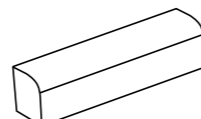
Kształty i wymiary

E - Najazdowy



15 x 22 x 100

F - Najazdowy



20 x 22 x 100

Ilość sztuk na warstwie: E - 5 / F - 4

Wymiary	Ilość na palecie	Waga palety	Ilość warstw na palecie
15x22x100 cm	20 szt.	1,54 T	4
20x22x100 cm	16 szt.	1,69 T	4

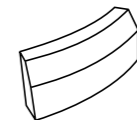


KRAWĘŻNIK ŁUKOWY

Typ nawierzchni	Kolorystyka	15x30x78 cm (R1, R2, R3, R4) netto/ brutto zł/szt.
Monokolor	szary	64,23 / 79,00

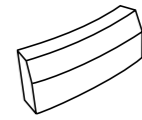
Kształty i wymiary

C - Łukowy R1



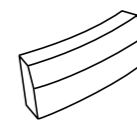
15 x 30 x 78

D - Łukowy R2



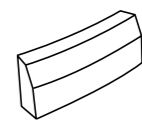
15 x 30 x 78

E - Łukowy R3



15 x 30 x 78

F - Łukowy R5



15 x 30 x 78

Ilość sztuk na warstwie: E - 4 / F - 4

Wymiary	Ilość na palecie	Waga palety	Ilość warstw na palecie
15x30x78 cm (R1, R2, R3, R4)	14 szt.	1,18 T	2



OGÓLNE INFORMACJE O PRODUKCIE

1. Produkowana w zakładzie kostka brukowa i galanteria betonowa jest wyrobem budowlanym. Zgodnie z ustawą o wyrobach budowlanych z dnia 16 kwietnia 2004 roku oraz spełnia wymagania norm polskich i europejskich: PN-EN1338; PN-EN1339; PN-EN1340.
2. Do każdego wyrobu wystawiane są Deklaracje Właściwości Użytkowych Wyrobu dostępne na żądanie klienta.
3. Wszystkie wyroby dostarczane do klienta są oznakowane i posiadają odpowiednią etykietę potwierdzającą parametry zamówionych materiałów.
4. Deklarowane parametry poszczególnych produktów podawane na etykietach oraz deklaracji są spełnione odpowiednio po 28 dniach.
5. Poddanie produktu pełnym obciążeniom możliwe jest po upływie 28 dni od daty produkcji umieszczonej na etykietach produktu.
6. Używanie środków odładzających i powierzchniowo czynnych powinno odbywać się przy zachowaniu odpowiedniego stężenia i po wcześniejszej konsultacji z producentem.
7. Zastosowanie i eksploatacja wyrobów powinno być zgodne z zaleceniami producenta podanymi na etykietach danego produktu. Montaż i zabudowa materiału powinna odbywać się zgodnie z instrukcją montażu producenta. Natomiast stosowanie wyrobów do celów innych niż ustalone przez producenta jest zabronione, ponadto nie stosowanie instrukcji montażu może doprowadzić do zniszczenia materiału i utraty uprawnień z tytułu rękojmi i gwarancji.

8. Poniżej wymienione cechy produktu są zgodne z wyżej wymienionymi normami europejskimi i są uważane za nieistotne i nie stanowią wady wyrobu w rozumieniu Kodeksu Cywilnego:

- **naloty wapienne** (wykwity), które powstają na powierzchni kostki w wyniku procesów fizykochemicznych zachodzących podczas dojrzewania betonu. Wartość użytkowa kostki nie jest przez to pomniejszona, a jasne naloty wapienne znikają po maksymalnie trzech latach. Na rynku znajdują się środki, które pozwalają usunąć wykwity z kostki już ułożonej.
- **różnice w odcieniach kostek** - (nawet tej samej partii produkcyjnej) nie zależą od producenta, a wpływ na nie mają następujące czynniki: jakość barwników, kolor cementu, kolor kruszyw, temperatura, warunki dojrzewania betonu oraz eksploatacji ułożonej kostki brukowej.
- **włoskowate mikropęknięcia** - niezauważalne na suchych wyrobach, a widoczne podczas wysychania kostki.
- **wypłytki** - na górnej krawędzi wyrobów mogą występować tzw. wypłytki, które wynikają z normalnej eksploatacji formy i stempli. Wykruszają się one już podczas układania i zagęszczania kostki, a całkowicie po krótkiej eksploatacji.
- **pory** - niewielkich rozmiarów wgłębienia uwarunkowane procesem produkcji.
- **mechaniczne drobne uszkodzenia** - podczas transportu i pakowania, rozładunku i układania kostki mogą powstać pęknięcia, odpryski, rysy, otarcia powierzchni. Według badań przy załadunku i rozładunku za pomocą żurawi dopuszcza się do 2% tego typu uszkodzeń, które należy uwzględnić przy zamówieniu, ponadto nie odpowiadamy za uszkodzenia powstałe w trakcie montażu.



WARUNKI GWARANCJI

Warunki gwarancji na wyroby betonowe wibroprasowane, produkowane przez firmę BRUK SA zakupione bezpośrednio u Producenta lub w składach materiałów budowlanych, z którym Producent ma podpisane umowy o współpracę.

1. Uprawnienia z tytułu gwarancji przysługują z chwilą odbioru wyrobów przez Kupującego, bądź dostarczenie ich na plac budowy, jednakże po zamontowaniu produktów i odbiorze robót, będą rozpatrywane pod warunkiem pełnej zapłaty za odebrane wyroby.
2. Gwarancja dotyczy wyłącznie wyrobów pierwszego gatunku.
3. Okres gwarancji wynosi 3 lata od daty nabycia.
4. Producent uznaje w ramach gwarancji wady wynikające z jego winy, a w szczególności:
 - wady konstrukcyjne
 - wady wykonania
 - wady wynikające z użycia surowców niewłaściwej jakości.
5. Gwarancją nie są objęte wady i uszkodzenia powstałe w wyniku:
 - niewłaściwego zaprojektowania lub wykonania podbudowy (Kupujący traci gwarancję trwałości koloru w przypadku zastosowania do podbudowy materiałów pochodzenia hutniczego w postaci żużli hutniczych)
 - niewłaściwego doboru wyrobu do rodzaju i wielkości obciążeń
 - niewłaściwego użytkowania, niezgodnego z przeznaczeniem i właściwościami zakupionych wyrobów
 - niewłaściwego i niezgodnego z zasadami sztuki budowlanej montażu zakupionych wyrobów
 - niezgodnego z ogólnymi zasadami, opracowanymi przez BRUK SA, układania nawierzchni kostki brukowej oraz galanterii budowlanej
 - niewłaściwego składowania lub transportu zakupionych wyrobów
 - klęsk żywiołowych, wojen, niepokojów społecznych i innych nieprzewidywalnych wypadków losowych
 - niewłaściwego spoinowania kostki, w wyniku którego zalegający piasek powoduje odbarwienia kostki oraz powstawanie plam powierzchniowych trudnych do usunięcia
 - zabudowy wyrobów przed upływem 14 dni od daty produkcji,
 - użycia do zagęszczania zabudowanej nawierzchni urządzenia wibrującego bez osłony głównej.
6. Nie podlegają reklamacji dopuszczone przez właściwe normy:
 - odchyłki w wymiarach i wyglądzie wyrobów
 - ubytki w wierzchniej warstwie wyrobu, będące następstwem eksploatacji
 - wykwity wapieniowe w postaci białego nalotu, które – w zależności od rodzaju oraz intensywności zanikają pod wpływem warunków atmosferycznych i użytkowania (ścierania) w okresie do 3 lat
 - straty powstałe na skutek zabudowy niedojrzałych wyrobów
 - odchyłki w kolorze uwarunkowane procesem produkcyjnym oraz naturalną zmiennością kruszyw.
7. Warunkiem przyjęcia reklamacji jest przedstawienie przez Nabywcę:
 - wniosku reklamacyjnego na piśmie
 - oryginału faktury zakupu wyrobów
 - etykiety wyrobów znajdujących się na folii pakowej każdej palety.
8. Złożenie przez Kupującego reklamacji dotyczącej jakości wyrobów obciąża do zabezpieczenia wadliwego towaru przez Kupującego do chwili dokonania badań przez Producenta.
9. Reklamacje w ramach niniejszej gwarancji można składać bezpośrednio u Producenta lub w składach materiałów budowlanych, z którymi Producent ma aktualne umowy o współpracę.
10. W przypadku stwierdzenia wad Nabywca wstrzymuje się z układaniem nawierzchni i składa reklamację. Producent dokonuje oględzin w możliwie najkrótszym terminie (do 14 dni roboczych) w miejscu wskazanym przez Nabywcę celem zbadania zasadności reklamacji. Wszelkie opinie odnoszące się do jakości reklamowanego produktu, sporządzone na zlecenie Kupującego nie są wiążące i nie stanowią podstawy do rozpatrzenia reklamacji lub uznania jej zasadności. W przypadku uzasadnionej reklamacji wadliwy wyrób zostanie wymieniony na wolny od wad w terminie i na zasadach uzgodnionych obustronnie. Jeżeli Nabywca świadomie wbudował wyrób z wcześniej widocznymi wadami, Producent nie ponosi kosztów rozbiórki i ponownej zabudowy wyrobu. W pozostałych przypadkach Gwarant ponosi koszty wymiany towaru do wysokości ceny sprzedaży wyrobu.
11. Jeżeli Nabywca wbudował wyrób z wcześniej stwierdzonymi wadami, Producent nie ponosi kosztów rozbiórki ułożonych powierzchni.
12. W przypadku uzasadnionej reklamacji wadliwy wyrób zostanie wymieniony na wolny od wad w terminie i na zasadach obustronnie uzgodnionych lub nastąpi jego przekwalifikowanie na pozagatunek.
13. Wyroby wadliwe po ich wymianie na nowe stają się własnością Producenta.
14. W uzasadnionych przypadkach Producent ma prawo odmówić realizacji zobowiązań gwarancyjnych w szczególności, gdy:
 - nabywca wiedział o wadzie w chwili odbioru towaru,
 - wada nie jest istotna albo nie obniża wartości i użyteczności wyrobu,
 - w przypadku nieuregulowania przez Kupującego wymagalnych należności na rzecz Producenta.
15. BRUK SA gwarantuje Nabywcy, jakość produktu zgodną z polskimi i europejskimi normami, właściwymi dla tych wyrobów.

OGÓLNE WARUNKI SPRZEDAŻY

1. Klient jest zobowiązany do składania zamówienia w formie pisemnej podając dane zgodnie z katalogiem firmy. Wszelkie koszty dodatkowe wynikające ze zmiany zamówienia w trakcie realizacji lub podania błędnych informacji ponosi Zamawiający.
2. Przy realizacji zamówień publicznych i specjalnych zamawiający zobowiązany jest do złożenia na piśmie specyfikacji technicznej zamawianego wyrobu do wcześniejszej akceptacji przez Producenta.
3. BRUK SA dostarcza towar w cenie zakupu tylko w jedno wskazane miejsce, za wszelkie inne dodatkowe usługi transportowo-wyładowcze jest pobierana dodatkowa opłata. W uzasadnionych przypadkach kierowca ma prawo do odmowy wjazdu w celu rozładunku.
4. W sytuacji, kiedy dostawcą towaru na wskazane miejsce jest BRUK SA kupujący zobowiązuje się do sprawdzenia dostawy przy rozładunku (ilość, jakość, zgodność z zamówieniem); ewentualne braki wpisuje w Dokumencie WZ BRUK SA. Towar odebrany bez zastrzeżeń uznaje się jako wolny od wad widocznych.
5. W przypadku stwierdzenia wad ukrytych lub niezgodności wynikłych przed lub w trakcie wykonywania inwestycji, Nabywca wstrzymuje się z układaniem wyrobu i powiadamia Producenta w terminie niezwłocznym pod rygorem utraty uprawnień z tytułu rękojmi (Art.563. KC)
6. W przypadku opóźnienia terminu zapłaty BRUK SA nalicza odsetki w wysokości odsetek ustawowych. Za datę płatności uznaje się dzień, w którym środki płatnicze wpłyną na konto BRUK SA.
7. Jeżeli Klient kupuje niepełny pakiet kostki brukowej, BRUK SA dolicza 15 % wartości danego towaru, natomiast w przypadku zakupu niepełnego pakietu galanterii betonowej doliczane jest 10% wartości towaru.
8. Jeżeli towar jest sprzedawany na drewnianych paletach zwrotnych z wypalonym logo BRUK pobierana jest umowna kaucja. Zwrot kaucji następuje po dostarczeniu palet w dobrym stanie technicznym do siedziby Firmy BRUK SA. W przypadku nie zwrócenia właściwej palety w terminie 60 dni od daty zakupu BRUK SA nie ma obowiązku odkupienia jej w cenie sprzedaży.
9. Za wyjątkiem sprzedaży konsumenckiej odpowiedzialność z tytułu rękojmi za wady fizyczne towaru jest wyłączona (Art.558 par. 1 KC).
10. Przy stałej współpracy szczegółowe warunki sprzedaży są zawarte w odrębnych umowach.
11. Kupujący zobowiązany jest zapoznać się z treścią warunków sprzedaży, informacją o produkcji i z warunkami gwarancji.

REGULAMIN ZWROTU PALET

1. Produkowane przez firmę BRUK SA wyroby są sprzedawane na paletach drewnianych o ustandaryzowanych wymiarach: 120x100cm, oznakowanych logiem firmy.
2. Każda paleta uznawana jest za towar, za którą pobierana jest kaucja. Koszt palet zwrotnych nie jest wliczony w cenę towarów i jest doliczany każdorazowo do rachunku Kupującego jako osobna pozycja.
3. Magazyn zwrotów jest czynny od poniedziałku do piątku w godz. 6.00-14.00.
4. Klient indywidualny ubiegając się o zwrot kaucji powinien, dostarczyć palety do siedziby firmy na koszt własny, w przeciągu 60 dni od daty wystawienia dokumentu sprzedaży. W przypadku kontrahentów termin wydłużony jest do 6 miesięcy.
5. Decyzję o przyjęciu palet po terminie podejmuje dostawca.
6. Weryfikacja ilościowa i jakościowa zwracanych palet odbywa się bezpośrednio podczas rozładunku w magazynie BRUK SA przez upoważnionego pracownika. Magazynier przyjmujący palety dokonuje ich weryfikacji pod względem jakościowym i ilościowym – co potwierdza podpisany dokument zwrotu palet. Dokument ten jest podstawą do zrobienia korekty w cenach ustalonych w momencie sprzedaży.
7. Po dokonaniu weryfikacji jakościowej, na podstawie dokumentu wydanego przez magazyn ustalona będzie kwota zwrotu kaucji:
8. **100%** za palety nieuszkodzone, nadające się do dalszego użytku,
0% palety uszkodzone, które kwalifikują się do utylizacji.
8. Podczas dostawy klient jest zobowiązany sprawdzić stan palet, w przypadku stwierdzenia uszkodzeń, powinien umieścić informację na dokumencie dostawy.
9. W celu zapewnienia szybkiego i bezproblemowego przebiegu zwrotu, palety powinny być ułożone w słupki - jedna na drugiej, nie na zakładkę.
10. W indywidualnie ustalonych przypadkach odbiór palet odbywa się przez kierowcę BRUK SA, kierowca wypełnia dokument zwrotu palet, i zostawia podpisaną kopię Klientowi – natomiast ostatecznej weryfikacji zwrotu dokonuje magazynier przy odbiorze palet w magazynie BRUK SA.
11. W przypadku odbioru palet przez kierowców BRUK SA, palety na miejscu odbioru powinny być posegregowane, ułożone w słupkach i przygotowane do odbioru w miejscu umożliwiającym dojazd samochodu pow.3,5T. W przypadku braku przygotowania palet w sposób opisany powyżej, palety nie zostaną odebrane.
12. Kaucja za palety, zwracane za pośrednictwem spedycji/transportu obcego zostanie zwrócona po ich sprawdzeniu pod względem jakościowym i ilościowym w siedzibie firmy przez upoważnionego pracownika.
13. Regulamin zaczyna obowiązywać od dnia 01.07.2024.





GRUPA TRIBAG



TRIBAG®




ul. Częstochowska 19

42-714 Lisów

sekretariat@bruk sa.pl

bruksa.pl

 600 100 600

