



KATALOG
PRODUKTÓW





Kostka po kostce, ogród po ogrodzie, miasto po mieście. Od ponad 35 lat pomagamy tworzyć piękniejsze otoczenie wokół Ciebie. W BRUK SA łączymy śmiało wzornictwo z najwyższą jakością wykonania, a nasza pasja do ponadczasowego designu i perfekcyjnego wykończenia znajduje odzwierciedlenie w każdym produkcie.

Z dumą oddajemy w Twoje ręce katalog pełen produktów i inspiracji, które pomogą Ci stworzyć piękno Twojego otoczenia wokół siebie.

Wiemy, że każdy projekt jest wyjątkowy, dlatego oferujemy znacznie więcej niż doskonałe produkty. Do Twojej dyspozycji oddajemy również zespół doświadczonych Doradców Technicznych i Architektów Krajobrazu, którzy pomogą Ci w wyborze odpowiednich materiałów oraz przekształceniu Twojej wizji w konkretny projekt. Nasi Autoryzowani Dystrybutorzy zaprezentują produkty BRUK SA na żywo, a zespół Działu Obsługi Klienta i Logistyki zadba o to, aby zamówione materiały dotarły na miejsce – na czas i bez problemów.

Zapraszamy do odkrycia świata BRUK SA – miejsca, gdzie Twoje marzenia o idealnym otoczeniu nabierają realnych kształtów.

SPIS TREŚCI

O NAS	2
SPIS TREŚCI	3
KOLORYSTYKA	4

KOSTKI BRUKOWE

Futura	6
Como	8
Lunga	10
Neo	12
New Modern	14
City Line	16
City Quadro	18
Akropol	20
Portillo	22
Nostalit	24
Behaton	26
Holland	28
Holland integracyjna	28

EKO

Eko Bruk	30
Płyta Ażurowa	32

PŁYTY TARASOWE

Bari	34
Magra	36
Entrada	38
Entrada Slim	40
Lastra	42
Lastra Quadro	44
Ligio	46

ARCHITEKTURA OGRODOWA

Stopnie Schodowe Ariba	48
Obrzeże Dekoracyjne Quadro	50
Obrzeże Dekoracyjne Trio	50
Obrzeże Dekoracyjne Trio Grande	50
Palisada Entrada 90	52
Palisada Entrada Slim	52
Palisada Okrągła	54
Palisada Nostalit	54

OGRODZENIA

Bloczki Wally	56
Daszki Wally Top	56

ELEMENTY INFRASTRUKTURY DROGOWEJ

Płyty Chodnikowe	58
Obrzeża	58
Ściek Drogowy Korytkowy	60
Ściek Drogowy Trójkątny	60
Płotek Naprowadzający	60
Krawężniki Drogowe	62
Krawężniki Najazdowe	62
Krawężniki Skośne	64
Krawężniki Łukowe	64

GWARANCJA BEZPIECZEŃSTWA	66
INSPIRACJE	68
OD POMYSŁU DO REALIZACJI	70
PROJEKTOWANIE	71
PREFABRYKACJA	72
NASZA FLOTA	73
DLA LEPSZEGO JUTRA	74
JESTEŚMY BLISKO CIEBIE	75
NOTATKI	76

KOLORYSTYKA

MULTIKOLOR



czekolada




kolory jesieni



karmel



cappuccino



malibu



luna



sahara



crema

Rzeczywiste kolory mogą różnić się od tych zamieszczonych w ofercie i nie stanowią wzorca kolorystycznego. Przed ostateczną decyzją zakupową zalecamy weryfikację produktu w naturalnych warunkach na ekspozytorach BRUK SA. Próbki towarów są dostępne w Autoryzowanych Punktach Sprzedaży – APS (lista APS na bruksa.pl/gdzie-kupic).

MONOKOLOR



brązowy




czerwony




antracyt



szary



żółty



biały

PŁUKANA



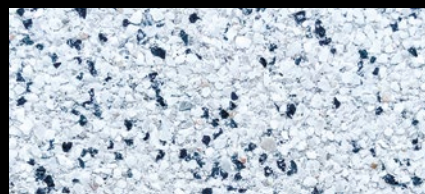
antracyt



granit



piaskowy



biały

KOSTKI BRUKOWE

FUTURA

Tchnienie przyszłych trendów

Wyprzedź trendy i stwórz przestrzeń, która wypełni się nowoczesnością. Trzy minimalistyczne moduły FUTURA z mikrofazą pozwolą Ci wykreować niepowtarzalny styl, idealnie dopasowany do współczesnej architektury. Dzięki przemyślanym formatom i bogatej paletce kolorów zrealizujesz nawet najbardziej śmiałe projekty.

Przeznaczenie: przestrzeń miejska, drogi, ścieżki, alejki, schody, basen, taras, ogród, chodnik, parking, podjazd.



6/8 cm



gładka



plukana



mikrofaza



multiforma



ruch
pieszy



ruch
do 3.5 t



ruch
powyżej 3.5 t




color
protect



hydro
protect


Kształty i wymiary (cm):

A



9,8 x 19,8

B



19,8 x 19,8

C



19,8 x 29,8

Ilość sztuk na warstwie:

grubość 6 cm - A - 9 / B - 9 / C - 9

grubość 8 cm - A - 12 / B - 12 / C - 6



Grubość	Faktura	Wykończenie	Ilość na palecie	Waga palety [T]	Warstwy na palecie
6 cm	gładka / płukana	mikrofaza	11,81 m ²	ok. 1,51	11
8 cm	gładka / płukana	mikrofaza	9,66 m ²	ok. 1,72	9

MULTIKOLOR



czekolada kolory jesieni karmel cappuccino



malibu luna sahara crema

MONOKOLOR




brązowy czerwony żółty



antracyt szary biały

PŁUKANA



antracyt granit piaskowy biały



KOSTKI BRUKOWE

COMO

Przestrzeń we włoskim stylu

Nadaj swojemu otoczeniu włoski szyk i elegancję. Dzięki kostce brukowej COMO w trzech formatach i z delikatną mikrofazą stworzysz przestrzeń, w której Ty i Twoi goście poczujecie się wyjątkowo. Bogata paleta kolorów pozwoli Ci idealnie dopasować nawierzchnię do charakteru domu, a precyzyjne wykończenie zagwarantuje ponadczasowy efekt.

Przeznaczenie: podjazd, taras, chodnik, ogród, ścieżka, parking, przestrzeń publiczna.



6 cm



gładka



plukana



mikrofaza



multiforma



ruch
pieszy



ruch
do 3.5 t




color
protect



hydro
protect

Kształty i wymiary (cm):

A



30 x 30

B



15 x 30

C




15 x 15

Ilość sztuk na warstwie: A - 7 / B - 7 / C - 6




Grubość	Faktura	Wykończenie	Ilość na palecie	Waga palety [T]	Warstwy na palecie
6 cm	gładka / płukana	mikrofaza	11,88 m ²	ok. 1,57	11


MULTIKOLOR



MONOKOLOR



PŁUKANA



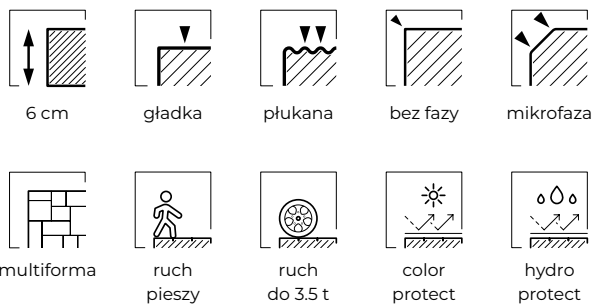
KOSTKI BRUKOWE

LUNGA

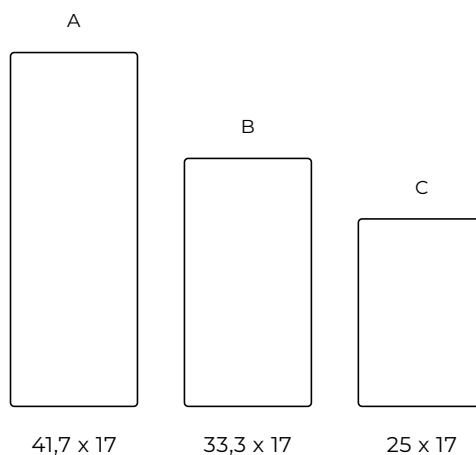
Więcej przestrzeni

Powiększ optycznie przestrzeń i nadaj jej ekskluzywny charakter. Dzięki smukłym, podłużnym formatom kostki brukowej LUNGA Twój podjazd, ogród oraz taras wizualnie zyskają na wielkości i elegancji. Trzy harmonijne moduły i bogata paleta kolorów pozwolą Ci stworzyć powierzchnię, która zachwyci prostotą i stylem.

Przeznaczenie: podjazd, taras, chodnik, ogród, ścieżka, parking, przestrzeń publiczna.



Kształty i wymiary (cm):




Ilość sztuk na warstwie: A - 5 / B - 5 / C - 5




LUNGA LUNA

Grubość	Faktura	Wykończenie	Ilość na palecie	Waga palety [T]	Warstwy na palecie
6 cm	gładka / płukana	bez fazy / mikrofaza	10,2 m ²	ok. 1,27	12


MULTIKOLOR



MONOKOLOR



PŁUKANA



LUNGA LUNA

KOSTKI BRUKOWE

NEO

Uniwersalny styl i elegancja

Kiedy minimalistyczna elegancja spotyka się z nieprzeciętną uniwersalnością, powstaje idealna kolekcja kostki brukowej NEO. Odkryj, jak perfekcyjnie gładka nawierzchnia podkreśli charakter Twojej posesji. Trzy komplementarne formaty i starannie dobrana paleta barw pozwolą Ci stworzyć wysmakowaną kompozycję, która przetrwa próbę czasu.

Przeznaczenie: podjazd, taras, chodnik, ścieżka, parking, ogród, przestrzeń publiczna.



6 cm



gładka



płatkana



bez fazy



multiforma



ruch
pieszy



ruch
do 3.5 t




color
protect



hydro
protect

Kształty i wymiary (cm):

A



7 x 14

B



14 x 14

C



21 x 14

Ilość sztuk na warstwie: A - 6 / B - 30 / C - 12



NEO PŁUKANA BIAŁY + ANTRACYT + GRANIT

Grubość	Faktura	Wykończenie	Ilość na paletcie	Waga palety [T]	Warstwy na paletcie
6 cm	gładka / płukana	bez fazy	11 m ²	ok. 1,45	11

MULTIKOLOR



czekolada

kolory jesieni

karmel

cappuccino



malibu

luna

sahara

crema

MONOKOLOR



brązowy

czerwony

żółty



antracyt

szary

biały

PŁUKANA



antracyt

granit

piaskowy

biały



NEO PŁUKANA BIAŁY

KOSTKI BRUKOWE

NEW MODERN

W nowoczesnym otoczeniu

Zachwyć wszystkich nowoczesną przestrzenią i pocuj dumę z każdego detalu. Pięć formatów kostki brukowej NEW MODERN i osiemnaście kolorów pozwolą Ci stworzyć designerskie nawierzchnie tarasu, ogrodu, czy podjazdu, które przyciągają spojrzenia. Subtelna minifaza nie tylko nada elegancji, ale też zapewni trwałość powierzchni na lata.

Przeznaczenie: podjazd, taras, chodnik, ścieżka, parking, ogród, przestrzeń publiczna.



6 cm



gładka



plukana



mikrofaza (S)



multiforma



ruch
pieszy



ruch
do 3.5 t



color
protect



hydro
protect

Kształty i wymiary (cm):

A




16 x 30

B



16 x 24

C



12 x 24

D



20 x 40

E



20 x 30

Ilość sztuk na warstwie: A - 4 / B - 10 / C - 5 / D - 3 / E - 4



Grubość	Faktura	Wykończenie	Ilość na palecie	Waga palety [T]	Warstwy na palecie
6 cm	gładka / płukana	mikrofaza	12,00 m ²	ok. 1,59	10

MULTIKOLOR



czekolada kolory jesieni karmel cappuccino



malibu luna sahara crema

MONOKOLOR




brązowy czerwony żółty



antracyt szary biały

PŁUKANA



antracyt granit piaskowy biały



KOSTKI BRUKOWE

CITY LINE

Miasto u stóp

Z kostką brukową CITY LINE stworzysz nowoczesną przestrzeń, której nie powstydzilyby się największe metropolie. Zaaranżuj eleganckie otoczenie, w którym architektura i natura harmonijnie współgrają ze sobą. Minimalistyczny format 20 × 30 cm oraz bogata paleta kolorów pozwolą Ci idealnie dopasować nawierzchnię do charakteru inwestycji – od prywatnych podjazdów po miejskie place.

Przeznaczenie: podjazd, taras, ogród, chodnik, ścieżka, parking, przestrzeń publiczna.



8 cm



gładka



plukana



mikrofaza



monoforma



ruch
pieszy



ruch
powyżej 3,5 t




color
protect



hydro
protect

Kształty i wymiary (cm):

A




20 x 30

Ilość sztuk na warstwie: A - 20




Grubość	Faktura	Wykończenie	Ilość na palecie	Waga palety [T]	Warstwy na palecie
8 cm	gładka / płukana	mikrofaza	10,48 m ²	ok. 1,68	9


MULTIKOLOR



MONOKOLOR



PŁUKANA



KOSTKI BRUKOWE

CITY QUADRO

Miasto do kwadratu

Z kostką brukową CITY QUADRO stworzysz nowoczesną przestrzeń miejską w najprostszej, a zarazem najdoskonalszej formie. Kwadratowy format podkreśla bowiem geometryczną harmonię architektury. Wymiar 20 × 20 cm oraz ta sama paleta kolorów, co w CITY LINE pozwalają łączyć obie kolekcje, tworząc niepowtarzalne wzory i kompozycje – od kameralnych ogrodów po reprezentacyjne przestrzenie.

Przeznaczenie: podjazd, taras, chodnik, ogród, ścieżka, parking, przestrzeń publiczna.



8 cm



gładka



płatkana



mikrofaza



monoforma



ruch
pieszy



ruch
powyżej 3.5 t




color
protect



hydro
protect

Kształty i wymiary (cm):

A



20 x 20


Ilość sztuk na warstwie: A - 30




CITY QUADRO LUNA

Grubość	Faktura	Wykończenie	Ilość na paletcie	Waga palety [T]	Warstwy na paletcie
8 cm	gładka / płukana	mikrofaza	10,8 m ²	ok. 1,69	9


MULTIKOLOR



MONOKOLOR



PŁUKANA



CITY QUADRO CREMA + CAPPUCCINO

KOSTKI BRUKOWE

AKROPOL

Grecki kanon piękna

Spędzaj każdy dzień jak greckie wakacje. Z kostką brukową AKROPOL stworzysz elegancką przestrzeń inspirowaną śródziemnomorską architekturą, która będzie cieszyć przez cały rok. Delikatnie falista faktura z mikrofazą nada nawierzchni szlachetny charakter, a siedem harmonijnych formatów i osiemnaście kolorów pozwolą Ci wykreować własną oazę piękna i komfortu.

Przeznaczenie: podjazd, chodnik, ścieżka, ogród, parking, przestrzeń publiczna.



6/8 cm



gładka



plukana



mikrofaza



multiforma



ruch
pieszy



ruch
do 3,5 t



ruch
powyżej 3,5 t




color
protect



hydro
protect

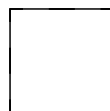
Kształty i wymiary (cm):

A




15,7 x 13,9

B



13,9 x 13,9

C



12,2 x 13,9

D



10,4 x 13,9

E




17,4 x 13,9

F



19,2 x 13,9

G



20,9 x 13,9

Ilość sztuk na warstwie:

A - 7 / B - 7 / C - 7 / D - 7 / E - 7 - 7 / F - 7 / G - 7



Grubość	Faktura	Wykończenie	Ilość na paletcie	Waga palety [T]	Warstwy na paletcie
6 cm	gładka / płukana	mikrofaza	11,74 m ²	ok. 1,5	11
8 cm	gładka / płukana	mikrofaza	9,6 m ²	ok. 1,71	9

MULTIKOLOR



czekolada kolory jesieni karmel cappuccino



malibu luna sahara crema

MONOKOLOR




brązowy czerwony żółty



antracyt szary biały

PŁUKANA



antracyt granit piaskowy biały



KOSTKI BRUKOWE

PORTILLO

Design zakłęty w trapezie

Chcesz, by Twoja przestrzeń zachwycała południowym temperamentem? Z kostką brukową PORTILLO nadasz swojemu otoczeniu hiszpański charakter. Dzięki praktycznemu kształtowi trapezu stworzysz precyzyjnie dopasowaną nawierzchnię, która sprawdzi się nawet na najbardziej wymagającym terenie. Niewielki rozmiar i bogata paleta kolorów pozwolą Ci wykreować wyjątkowe wzory – od eleganckich łuków po efektowne wachlarze.

Przeznaczenie: podjazd, chodnik, ścieżka, ogród, parking, przestrzeń publiczna



6 cm



gładka



płatkana



bez fazy



multiforma



ruch
pieszy



ruch
do 3.5 t



color
protect



hydro
protect


Kształty i wymiary (cm):

A




5,3/7,3 x 9,1

B




6,3/8,3 x 9,1

C




7,3/9,3 x 9,1

D



8,3/10,3 x 9,1


E



9,3/11,3 x 9,1

Ilość sztuk na warstwie:

A - 26 / B - 34 / C - 24 / D - 26 / E - 20



Grubość	Faktura	Wykończenie	Ilość na palecie	Waga palety [T]	Warstwy na palecie
6 cm	gładka / płukana	bez fazy	11,46 m ²	ok. 1,46	12

MULTIKOLOR



czekolada kolory jesieni karmel cappuccino



malibu luna sahara crema

MONOKOLOR



brązowy czerwony żółty




antracyt szary biały

PŁUKANA



antracyt granit piaskowy biały



KOSTKI BRUKOWE

NOSTALIT

Piękno w klasycznym wydaniu

Z kostką brukową NOSTALIT stworzysz przestrzeń pełną nostalgicznego uroku, która przywodzi na myśl zakątki najpiękniejszych miast Europy. Trzy klasyczne formaty z zaokrąglonymi krawędziami oraz stonowana paleta barw pozwolą Ci wykreować ponadczasową nawierzchnię, idealną dla przestrzeni o charakterze reprezentacyjnym lub historycznym.

Przeznaczenie: podjazd, chodnik, ścieżka, ogród, parking, przestrzeń publiczna



6 cm



gładka



bez fazy



multiforma



ruch
pieszy



ruch
do 3,5 t



color
protect



hydro
protect


Kształty i wymiary (cm):

A



8,8 x 11,8

B



11,8 x 11,8

C



17,8 x 11,8

Ilość sztuk na warstwie: A - 24 / B - 24 / C - 24



Grubość	Faktura	Wykończenie	Ilość na palecie	Waga palety [T]	Warstwy na palecie
6 cm	gładka / płukana	bez fazy	11,98 m ²	ok. 1,53	11

MULTIKOLOR



kolory jesieni

MONOKOLOR



brązowy



czerwony



żółty



antracyt

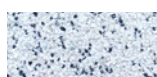


szary

PŁUKANA



antracyt



biały



KOSTKI BRUKOWE

BEHATON

Siła i estetyka sprawdzone w działaniu

BEHATON to połączenie sprawdzonej wytrzymałości z uniwersalną estetyką. Charakterystyczny kształt kostki brukowej gwarantuje stabilność nawierzchni, a trzy warianty wykończenia krawędzi – od klasycznej fazy po wersję bez fazy – pozwalają dopasować ją do różnorodnych przestrzeni. Sprawdzi się zarówno na parkingu, jak i na prywatnym podjeździe.

Przeznaczenie: podjazd, chodnik, ścieżka, ogród, parking, przestrzeń publiczna.



6/8/10 cm



bez fazy



mikrofaza



faza



monoforma



ruch
pieszy



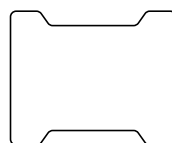
ruch
do 3.5 t



ruch
powyżej 3.5 t


Kształty i wymiary (cm):

A - Standard



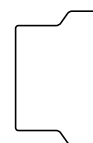
20 x 16,2

B - Krańcówka



20 x 16,2

C - Połówka



10 x 16,2

Każdy kształt jest pakowany na osobnej palecie.

Ilość sztuk na warstwie: A - 38 / B - 36 / C - 72



Nazwa	Grubość	Faktura	Wykończenie	Ilość na palecie	Waga palety [T]	Warstwy na palecie
Standard	6 cm	gładka	faza	11,44 m ²	ok. 1,46	11
Standard	8 cm	gładka	faza / bez fazy / mikrofaza	9,36 m ²	ok. 1,67	9
Krańcówka	8 cm	gładka	faza / bez fazy / mikrofaza	9,72 m ²	ok. 1,57	9
Półówka	8 cm	gładka	faza / bez fazy / mikrofaza	8,82 m ²	ok. 1,72	9
Standard	10 cm	gładka	faza	7,28 m ²	ok. 1,62	7

MONOKOLOR



brązowy



czerwony




antracyt



żółty



szary



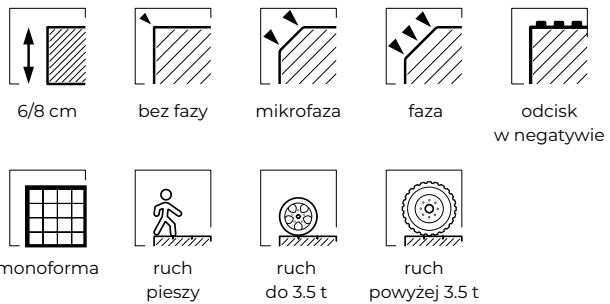
KOSTKI BRUKOWE

HOLLAND

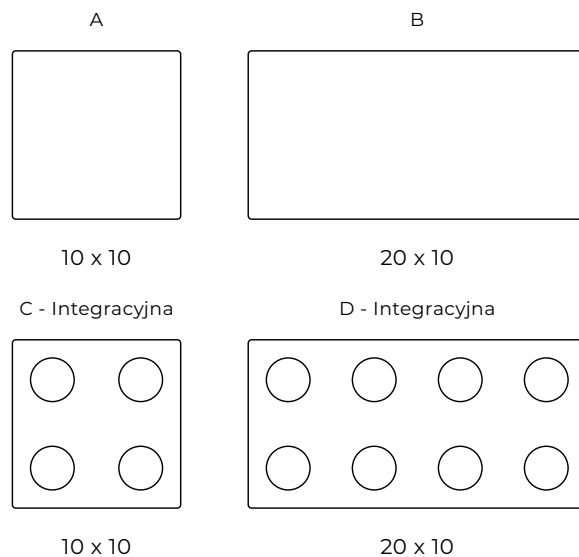
Klasyka w najczystszej formie

HOLLAND to kwintesencja prostoty, która nigdy nie wychodzi z mody. Format 20 × 10 cm w trzech wariantach wykończenia krawędzi daje niemal nieograniczone możliwości aranżacyjne – od eleganckiego podjazdu po urokliwe ścieżki ogrodowe. To uniwersalne rozwiązanie dla wszystkich tych, którzy cenią harmonię klasycznej formy.

Przeznaczenie: podjazd, chodnik, ścieżka, ogród, parking, przestrzeń publiczna.



Kształty i wymiary (cm):



Ilość sztuk na warstwie: A - 4 / B - 54 / C - 4 / D - 54



Nazwa	Grubość	Wykończenie	Ilość na palecie	Waga palety [T]	Warstwy na palecie
HOLLAND	6 cm	faza	11,88 m ²	ok. 1,52	11
HOLLAND	8 cm	faza / bez fazy / mikrofaza	9,72 m ²	ok. 1,71	9
INTEGRACYJNA	8 cm	faza	9,72 m ²	ok. 1,72	9

MONOKOLOR



brązowy



czerwony



antracyt



żółty



szary



biały



EKO

EKO BRUK

Design w harmonii z naturą

Bądź EKO! Stwórz przestrzeń przyjazną naturze bez kompromisów wobec estetyki. Z kostką brukową EKO BRUK wykreujesz praktyczną nawierzchnię, która jest biologicznie czynna. Kwadratowy format z dystansami zapewnia 28% powierzchni przepuszczalnej, a bogata paleta kolorów pozwala dopasować nawierzchnię do Twojej wizji ekologicznego otoczenia.

Przeznaczenie: podjazd, chodnik, ścieżka, parking, przestrzeń publiczna.



8 cm



gładka



bez fazy



monoforma



ruch
pieszy



ruch
powyżej 3,5 t



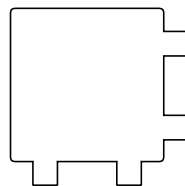
color
protect



hydro
protect


Kształty i wymiary (cm):

A



20 x 20

Ilość sztuk na warstwie: A - 30



EKO BRUK CREMA

Grubość	Faktura	Wykończenie	Ilość na palecie	Waga palety [T]	Warstwy na palecie
8 cm	gładka	bez fazy	10,71 m ²	ok. 1,67	9

MULTIKOLOR



czekolada kolory jesieni karmel cappuccino



malibu luna sahara crema

MONOKOLOR



brązowy czerwony żółty



antracyt szary biały



EKO BRUK MALIBU

EKO

PŁYTA AŻUROWA

Przestrzeń, która oddycha

Płyty ażurowe BRUK SA to sprawdzone rozwiązanie do zabezpieczania skarp, ale świetnie nadają się także do tworzenia trwałych nawierzchni parkingów, podjazdów i ścieżek. Tworzą solidną, a jednocześnie przyjazną dla użytkownika nawierzchnię. Przelotowe otwory można wypełnić zarówno kruszywem, jak i trawą, w zależności od charakteru inwestycji i preferencji użytkowników. Pozwalają zachować znaczną powierzchnię biologicznie czynną, umożliwiając naturalne odprowadzanie wody do gruntu.

Przeznaczenie: podjazd, chodnik, ścieżka, parking, przestrzeń publiczna, zabezpieczenie skarp.



8/10 cm



gładka



bez fazy



monoforma

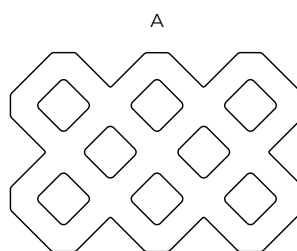


ruch
pieszy



ruch
do 3,5 t

Kształty i wymiary (cm):



40 x 60

Ilość sztuk na warstwie: A - 5



PLYTA AŻUROWA SZARY

Grubość	Faktura	Wykończenie	Ilość na palecie	Waga palety [T]	Warstwy na palecie
8 cm	gładka	bez fazy	40 szt.	ok. 1,26	8
10 cm	gładka	bez fazy	40 szt.	ok. 1,36	8

MONOKOLOR



brązowy



czerwony



żółty



antracyt



szary



PLYTA AŻUROWA SZARY

PŁYTY TARASOWE

BARI

Z włoskim temperamentem

Stwórz elegancką przestrzeń wypoczynkową o włoskim charakterze. Płyta tarasowa BARI w formacie 50 × 100 cm nada otoczeniu śródziemnomorski szyk, a unikalne melanje kolorystyczne sprawiają, że Twoja aranżacja będzie niepowtarzalna. Pamiętaj, że duży format to nie tylko efektowny design, ale też mniej fug i łatwiejsze utrzymanie czystości.

Przeznaczenie: taras, chodnik, ścieżka, ogród, przestrzeń publiczna.



6 cm



gładka



mikrofaza



monoforma



ruch
pieszy



taras




color
protect



hydro
protect

Kształty i wymiary (cm):

A



50 x 100

Ilość sztuk na warstwie: A - 2



Grubość	Faktura	Wykończenie	Ilość na palecie	Waga palety [T]	Warstwy na palecie
6 cm	gładka	mikrofaza	8 m ²	ok. 1,064	8

MULTIKOLOR



czekolada

kolory jesieni

karmel

cappuccino



malibu

luna

sahara

crema

MONOKOLOR



brązowy

czerwony

żółty



antracyt

szary

biały



PŁYTY TARASOWE

MAGRA

Ideał tkwi w proporcjach

Odkryj piękno idealnych proporcji w swojej przestrzeni. Płyta tarasowa MAGRA w formacie 60 × 30 cm to kwintesencja harmonii. Tu klasyczny prostokąt łączy się z gładką fakturą i nowoczesnym designem, a bogata paleta kolorów i brak fazy pozwalają stworzyć elegancką, jednolitą powierzchnię, która nada Twojemu otoczeniu uporządkowany charakter.

Przeznaczenie: taras, chodnik, ścieżka, ogród, przestrzeń publiczna.



5 cm



gładka



bez fazy



monoforma



ruch
pieszy



taras



color
protect



hydro
protect

Kształty i wymiary (cm):

A



60 x 30

Ilość sztuk na warstwie: A - 6



Grubość	Faktura	Wykończenie	Ilość na palecie	Waga palety [T]	Warstwy na palecie
5 cm	gładka	bez fazy	12,96 m ²	ok. 1,44	12

MULTIKOLOR



czekolada

kolory jesieni

karmel

cappuccino



malibu

luna

sahara

crema

MONOKOLOR



brązowy

czerwony

żółty



antracyt

szary

biały



PŁYTY TARASOWE

ENTRADA

Piękno, które zaprasza

Powitaj swoich gości w przestrzeni pełnej elegancji. Płyta ENTRADA o imponującym rozmiarze 90 x 60 cm nada Twojemu otoczeniu reprezentacyjny charakter, a brak fazy zapewni idealnie gładką powierzchnię. Dzięki specjalnej powłoce hydroprotect nawierzchnia pozostanie czysta i elegancka, budząc podziw odwiedzających przez długie lata.

Przeznaczenie: taras, chodnik, ścieżka, ogród, parking, przestrzeń publiczna.



8 cm



gładka



bez fazy



monoforma



taras



ruch
pieszy



ruch
do 3.5 t




color
protect



hydro
protect

Kształty i wymiary (cm):

A



90 x 60

Ilość sztuk na warstwie: A - 2



Grubość	Faktura	Wykończenie	Ilość na paletcie	Waga palety [T]	Warstwy na paletcie
8 cm	gładka	bez fazy	8,64 m ²	ok. 1,55	8

MULTIKOLOR



czekolada

kolory jesieni

karmel

cappuccino



malibu

luna

sahara

crema

MONOKOLOR



brązowy

czerwony

żółty



antracyt

szary

biały



PŁYTY TARASOWE

ENTRADA SLIM

Piękno w smukłej postaci

Poznaj ENTRADA SLIM – smuklejszą wersję naszej bestsellerowej płyty, która doskonale komponuje się z jej większą siostrą. Format 90 × 30 cm nada Twojemu otoczeniu lekkości i optycznie powiększy przestrzeń. Brak fazy i powłoka Hydroprotect zapewnią idealnie gładką, łatwą w utrzymaniu powierzchnię.

Przeznaczenie: podjazd, taras, chodnik, ścieżka, ogród, parking, przestrzeń publiczna.



8 cm



gładka



bez fazy



monoforma



taras



ruch
pieszy



ruch
do 3.5 t



color
protect



hydro
protect

Kształty i wymiary (cm):

A



90 x 30

Ilość sztuk na warstwie: A - 4



Grubość	Faktura	Wykończenie	Ilość na palecie	Waga palety [T]	Warstwy na palecie
8 cm	gładka	bez fazy	8,64 m ²	ok. 1,53	8

MULTIKOLOR



czekolada

kolory jesieni

karmel

cappuccino



malibu

luna



sahara

crema

MONOKOLOR



brązowy

czerwony

żółty




antracyt

szary



biały



PŁYTY TARASOWE

LASTRA

Prosta forma, bogactwo treści

Odkryj piękno zakłęte w prostocie i stwórz przestrzeń, która koi zmysły. Płyta LASTRA o wymiarach 60 × 40 cm i delikatnej mikrofazie świetnie komponuje się z różnymi stylami, zwłaszcza z minimalistycznym i skandynawskim. Bogata paleta kolorów: od klasycznego ANTRACYTU po ciepłe odcienie CAPPUCCINO pozwoli Ci wykreować otoczenie idealnie współgrające z Twoim stylem życia.

Przeznaczenie: podjazd, taras, ogród, chodnik, ścieżka, parking, przestrzeń publiczna.



7 cm



gładka



mikrofaza



monoforma



taras



ruch
pieszy



ruch
do 3.5 t



color
protect



hydro
protect

Kształty i wymiary (cm):

A



60 x 40

Ilość sztuk na warstwie: A - 4



Grubość	Faktura	Wykończenie	Ilość na paletcie	Waga palety [T]	Warstwy na paletcie
7 cm	gładka	mikrofaza	9,6 m ²	ok. 1,52	10

MULTIKOLOR



czekolada

kolory jesieni

karmel

cappuccino



malibu

luna

sahara

crema

MONOKOLOR



brązowy

czerwony

żółty



antracyt

szary

biały

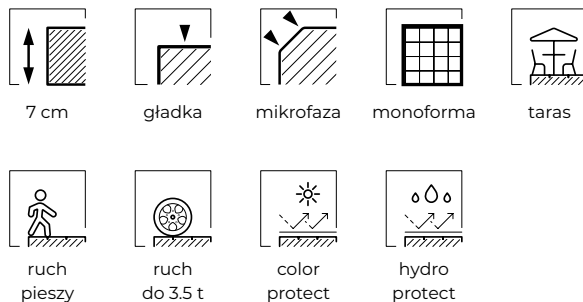


LASTRA QUADRO

Urok tkwi w geometrii


Poznaj LASTRA QUADRO – kwadratową wersję naszej legendarnej płyty, która robi wrażenie od pierwszego spojrzenia. Format 40 × 40 cm z delikatną mikrofazą zachwyca elegancją i geometryczną precyzją. Płytę możesz łączyć z prostokątną wersją LASTRA lub wykorzystać przestrzeń między płytami na efektowne wypełnienia, kreując własny, unikalny styl.

Przeznaczenie: podjazd, taras, ogród, chodnik, ścieżka, parking, przestrzeń publiczna.



Kształty i wymiary (cm):

A



40 x 40

Ilość sztuk na warstwie: A - 6



Grubość	Faktura	Wykończenie	Ilość na palecie	Waga palety [T]	Warstwy na palecie
7 cm	gładka	mikrofaza	9,6 m ²	ok. 1,52	10

MULTIKOLOR



czekolada kolory jesieni karmel cappuccino



malibu luna sahara crema

MONOKOLOR



brązowy czerwony żółty



antracyt szary biały



PŁYTY TARASOWE

LIGIO

Sztuka łączenia form

Odkryj sztukę harmonijnego łączenia form dzięki gustownym płytom LIGIO. Trzy komplementarne formaty, gładka powierzchnia bez fazy oraz szeroka paleta barw umożliwią Ci realizację projektu, który wyróżni się na tle okolicznych posesji. Poznaj wyjątkowy design, który sprawdzi się zarówno na eleganckim, minimalistycznym tarasie, jak i w przytulnym ogrodzie.

Przeznaczenie: podjazd, taras, ogród, chodnik, ścieżka, parking, przestrzeń publiczna.



6 cm



gładka



bez fazy



multiforma



taras



ruch
pieszy



ruch
do 3.5 t




color
protect



hydro
protect


Kształty i wymiary (cm):

A



20 x 40

B



40 x 40

C



60 x 40

Ilość sztuk na warstwie: A - 3 / B - 3 / C - 2



LIGIO CREMA

Grubość	Faktura	Wykończenie	Ilość na paletcie	Waga palety [T]	Warstwy na paletcie
6 cm	gładka	bez fazy	12 m ²	ok. 1,58	10

MULTIKOLOR



czekolada

kolory jesieni

karmel

cappuccino



malibu

luna

sahara

crema

MONOKOLOR



brązowy

czerwony

żółty



antracyt

szary

biały



LIGIO ANTRACYT

STOPNIE SCHODOWE ARIBA

Krok ku doskonałości

Wejdz do świata wyrefinowanego designu ze stopniami schodowymi ARIBA. Wysokość 15 cm i gładka powierzchnia z precyzyjną mikrofazą łączy komfort użytkowania z eleganckim wyglądem. Doskonale komponują się z kolekcjami kostek i płyt tarasowych, tworząc spójne, prestiżowe kompozycje.

Przeznaczenie: taras, ogród, przestrzeń publiczna.



15 cm



gładka



mikrofaza



monoforma



taras



color
protect



hydro
protect

Kształty i wymiary (cm):

A



100 x 35 x 15

Ilość sztuk na warstwie: A - 3



Grubość	Faktura	Wykończenie	Ilość na palecie	Waga palety [T]	Warstwy na palecie
15 cm	gładka	mikrofaza	12 szt.	ok. 1,4	4

MULTIKOLOR



czekolada


kolory jesieni

karmel

cappuccino



malibu



luna



sahara



crema

MONOKOLOR



brązowy



biały



antracyt



szary



OBRZEŻA DEKORACYJNE

Linia perfekcyjnych granic

Nadaj swojej posesji perfekcyjne wykończenie, które zachwyci każdego gościa.

Przeznaczenie: podjazd, taras, ogród, chodnik, ścieżka, parking, przestrzeń publiczna.



8 cm



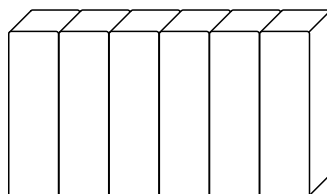
taras



monoforma

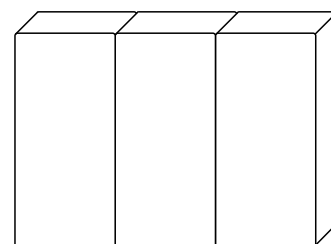
Kształty i wymiary (cm):

A - Obrzeże QUADRO



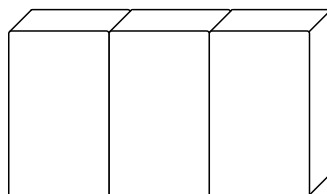
48 x 28 x 8

B - Obrzeże TRIO GRANDE



50 x 40 x 8

C - Obrzeże TRIO



50 x 28 x 8


Ilość sztuk na warstwie: A - 22 / B - 20 / C - 16



OBRZEŻE QUADRO ANTRACYT

Obrzeże QUADRO


łączy w sobie siłą sześciu palisad w jednym elemencie 48 × 28 × 8 cm, tworząc elegancką granicę między strefami.



OBRZEŻE TRIO SZARY

Obrzeże TRIO

łączy trzy palisady w jednym elemencie 50 × 28 × 8 cm, tworząc harmonijne wykończenie ogrodów, tarasów i ścieżek.



OBRZEŻE TRIO GRANDE BRĄZOWY

Obrzeże TRIO GRANDE

to harmonijny design trzech palisad w jednym elemencie, ale w imponującym rozmiarze 50 × 40 × 8 cm, nada ogrodowi wyrazisty charakter.

Nazwa	Grubość	Ilość na palecie	Waga palety [T]	Warstwy na palecie
QUADRO	8 cm	66 szt.	ok. 1,58	3
TRIO	8 cm	60 szt.	ok. 1,5	3
TRIO GRANDE	8 cm	32 szt.	ok. 1,16	2

MONOKOLOR



brązowy

biały

antracyt

szary

PALISADY

Zaproszenie do harmonii

Geometryczna prostota formy, harmonijne wykończenie stref w duecie z płytami ENTRADA.

Przeznaczenie: podjazd, taras, ogród, chodnik, ścieżka, parking, przestrzeń publiczna.



8 cm



taras




mikrofaza (S)



monoforma


Kształty i wymiary (cm):

A - Palisada
ENTRADA 90



90 x 60 x 8

B - Palisada
ENTRADA SLIM



90 x 30 x 8

Ilość sztuk na warstwie: A - 2 / B - 4



Palisada ENTRADA 90

to kwintesencja geometrycznej prostoty i dopracowanych detali. Dzięki formatowi 90 × 60 × 8 cm perfekcyjnie współgra z płytami ENTRADA, tworząc całość, która nada Twojej posesji prestiżowy charakter.



Palisada ENTRADA SLIM

to smuklejsza wersja naszego popularnego obrzeża. Format 90×30 cm nadaje przestrzeni wyjątkową lekkość i elegancję, a wszechstronne zastosowanie pozwoli Ci stworzyć ogród, który będzie Twoją dumą.

Nazwa	Grubość	Ilość na palecie	Waga palety [T]	Warstwy na palecie
ENTRADA 90	8 cm	16 szt.	ok. 1,55	8
ENTRADA SLIM	8 cm	32 szt.	ok. 1,53	8

MONOKOLOR



brązowy

czerwony

żółty



antracyt

szary

biały

PALISADY

Kształty pełne inspiracji

Palisada OKRĄGŁA z wcięciem to swoboda kształtowania łuków i innych geometrycznych form oraz stylizowana palisada NOSTALIT o zaokrąglonych krawędziach, do historycznych i współczesnych aranżacji.

Przeznaczenie: podjazd, taras, ogród, chodnik, ścieżka, parking, przestrzeń publiczna.



10 cm



11 cm




taras



monoforma


Kształty i wymiary (cm):

A - Palisada
OKRĄGŁA



40 x 11

B - Palisada
NOSTALIT



40 x 16 x 10

Ilość sztuk na warstwie: A - 56 / B - 36



PALISADA OKRĄGŁA BIAŁY

Palisada OKRĄGŁA

o wysokości 40 cm to swoboda tworzenia zarówno prostych linii, jak i miękkich łuków wokół rabat czy oczek wodnych. Precyzyjne wcięcia ułatwiają montaż, a cztery klasyczne kolory pozwalają idealnie podkreślić charakter otoczenia.



PALISADA NOSTALIT SZARY

Palisada NOSTALIT

o wymiarach 40×16×10 cm i zaokrąglonych krawędziach pozwoli Ci wykreować klasyczne obrzeża, solidne linie oporowe i stylowe schody ogrodowe. Elegancka przestrzeń z nutą nostalgii? Proszę bardzo.

Nazwa	Grubość	Ilość na palecie	Waga palety [T]	Warstwy na palecie
OKRĄGŁA	11 cm	56 szt.	ok. 0,45	1
NOSTALIT	10 cm	36 szt.	ok. 0,5	1

MONOKOLOR



brązowy



czerwony



żółty



antracyt



szary



biały

BLOCZKI I DASZKI

Nieograniczone możliwości

Szlachetna prostota formy oraz zwieńczenie ogrodzenia w dwóch formatach i kilkunastu wyrazistych barwach.

Przeznaczenie: ogrodzenia, słupki ogrodzeniowe, obrzeża tarasów, obudowa skarp, ławeczki, donice.



budowa
ogrodzeń



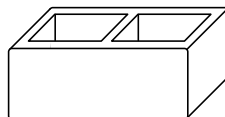
color
protect



hydro
protect

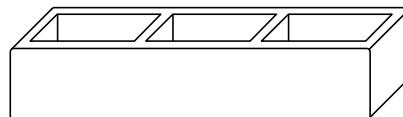
Kształty i wymiary (cm):

A - Bloczek WALLY




50 x 20 x 20

B - Bloczek WALLY




100 x 20 x 20

C - Daszek WALLY TOP



50 x 20 x 5

D - Daszek WALLY TOP



100 x 20 x 8


Ilość sztuk na warstwie: A - 10 / B - 5 / C - 10 / D - 5



BLOCZEK WALLY SZARY

Bloczek WALLY

Ogrodzenie to nie bariera, to pierwsze wrażenie, jakie zostawiasz w pamięci gości. Gładkie bloczki ogrodzeniowe BRUK SA o minimalistycznej formie stworzą elegancką ramę dla Twojej przestrzeni, nadając jej ekskluzywny, nowoczesny charakter.



DASZEK WALLY TOP SZARY

Daszek WALLY TOP

Daszki ogrodzeniowe BRUK SA to precyzyjnie zaprojektowane zwieńczenie, które chroni ogrodzenie przed kaprysmi pogody, jednocześnie nadając mu wyrafinowany, kompletny charakter. Dostępne w dwóch formatach i bogatej palecie barw.

Nazwa	Grubość	Ilość na palecie	Waga palety [T]	Warstwy na palecie
WALLY	50 x 20 x 20 cm	50 szt.	ok. 1,25	5
WALLY	100 x 20 x 20 cm	25 szt.	ok. 1,19	5
WALLY TOP	50 x 20 x 5 cm	100 szt.	ok. 1,13	10
WALLY TOP	100 x 20 x 8 cm	40 szt.	ok. 1,44	8

MULTIKOLOR



czekolada



kolory jesieni



karmel



malibu



luna



sahara



cappuccino



crema

MONOKOLOR



brązowy



czerwony



antracyt



żółty



szary

PŁYTY CHODNIKOWE I OBRZEŻA

Klasyka zawsze w modzie

Klasyczne płyty chodnikowe w ciekawej palecie barw oraz praktyczne obrzeża do profesjonalnego wykańczania przestrzeni publicznych.

Przeznaczenie: chodnik, ścieżka, parking, przestrzeń publiczna.



6/7 cm



gładka



faza



monoforma



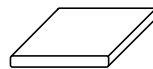
ruch
pieszy



ruch
do 3,5 t

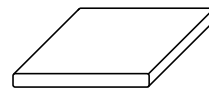
Kształty i wymiary (cm):

A - Płyta chodnikowa




35 x 35 x 6

B - Płyta chodnikowa




50 x 50 x 7

C - Obrzeże




6 x 20 x 100

D - Obrzeże




8 x 25 x 100

E - Obrzeże



8 x 30 x 100

Ilość sztuk na warstwie: A - 6 / B - 4 / C - 52 / D - 30 / E - 30



PLYTA CHODNIKOWA SZARY



OBRZEŻE SZARY

Płyta chodnikowa

Płyty chodnikowe BRUK SA to więcej niż ekonomiczne rozwiązanie dla przestrzeni publicznych to możliwość nadania klasycznym chodnikom nieoczywistego charakteru poprzez odważne kolory i przemyślany design.

Obrzeże

Dobrze zorganizowana przestrzeń publiczna, jak i przemyślane otoczenie prywatne opierają się na wyraźnych podziałach. Obrzeża BRUK SA to elementy, który zdecydowanie porządkują otoczenie, wyznaczając granice między różnymi strefami.

Nazwa	Rozmiar	Ilość na paletcie	Waga palety [T]	Warstwy na paletcie
PŁYTA	35 x 35 x 6 cm	72 szt.	ok. 1,19	12
PŁYTA	50 x 50 x 7 cm	48 szt.	ok. 1,87	12
OBRZEŻE	6 x 20 x 100 cm	52 szt.	ok. 1,32	4
OBRZEŻE	8 x 25 x 100 cm	30 szt.	ok. 1,31	5
OBRZEŻE	8 x 30 x 100 cm	30 szt.	ok. 1,64	6

PŁYTY CHODNIKOWE



brązowy



czerwony



antracyt



żółty



szary

OBRZEŻA



brązowy



czerwony



antracyt



szary

ŚCIEKI DROGOWE I PŁOTEK

Wydajność bez kompromisów

Wydajny system korytkowy do skutecznej ochrony powierzchni publicznych oraz profesjonalny system ochrony i naprowadzania małych zwierząt w infrastrukturze drogowej.

Przeznaczenie: podjazd, chodnik, ogród, ścieżka, parking, przestrzeń publiczna.



15 cm



18/20 cm



monoforma



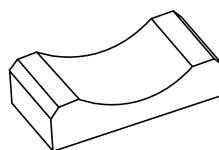
ruch
pieszy



ruch
powyżej 3,5 t

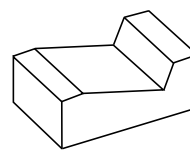
Kształty i wymiary (cm):

A - Ściek korytkowy



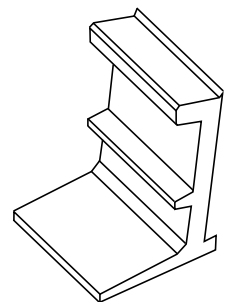
60 x 50 x 15

B - Ściek trójkątny



50 x 33 x 18 / 20

C - Płotek
naprowadzający



50 x 58 x 15,5 / 44,5

Ilość sztuk na warstwie: A - 6 / B - 8 / C - 4



ŚCIEK DROGOWY KORYTKOWY SZARY

Ściek drogowy KORYTKOWY

to podstawa trwałości każdej nawierzchni, skutecznie odprowadzające wodę w najbardziej wymagających miejscach, chroniąc drogi, parkingi i place przed destrukcyjnym działaniem wody.



ŚCIEK DROGOWY TRÓJKĄTNY SZARY

Ściek drogowy TRÓJKĄTNY

to sprawdzona odpowiedź na potrzebę odwodniania dróg i ulic. Smukła, geometryczna konstrukcja nie tylko skutecznie odprowadza wodę, ale także harmonijnie komponuje się z nawierzchnią.



PŁOTEK NAPROWDZAJĄCY SZARY

Płotek NAPROWADZAJĄCY

to profesjonalne rozwiązanie, które chroni małe zwierzęta przed niebezpieczeństwem, jednocześnie wskazując im bezpieczną drogę migracji.

Nazwa	Wymiary [cm]	Ilość na palecie	Waga palety [T]	Warstwy na palecie
KORYTKOWY	60 x 50 x 15	12 szt.	ok. 1,02	2
TRÓJKĄTNY	50 x 33 x 18 / 20	24 szt.	ok. 1,5	3
PŁOTEK	50 x 58 x 15,5 / 44,5	8 szt.	740 kg	2

MONOKOLOR



szary

KRAWĘŻNIKI

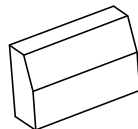
Porządek w przestrzeni publicznej

Nadaj swojemu otoczeniu elegancki i porządkowany charakter. Dostępne w czterech praktycznych formatach, z charakterystyczną zaokrągloną krawędzią, krawężniki BRUK SA pozwolą Ci wyraźnie wydzielić i zabezpieczyć wszystkie strefy – od prywatnych podjazdów po ulice w mieście.

Przeznaczenie: przestrzeń publiczna.

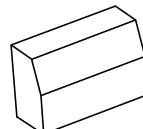
Kształty i wymiary (cm):

A - Drogowy



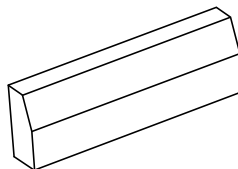
15 x 30 x 50

B - Drogowy



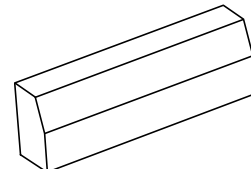
20 x 30 x 50

C - Drogowy



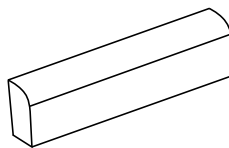
15 x 30 x 100

D - Drogowy



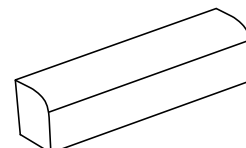
20 x 30 x 100

E - Najazdowy



15 x 22 x 100

F - Najazdowy



20 x 22 x 100

Ilość sztuk na warstwie:

A - 10 / B - 8 / C - 5 / D - 4 / E - 5 / F - 4



KRAWĘŻNIK DROGOWY SZARY



KRAWĘŻNIK NAJAZDOWY SZARY

Krawężnik DROGOWY

Dobrze zaprojektowana przestrzeń publiczna opiera się na wyraźnych podziałach. Krawężniki drogowe BRUK SA to element, który nie tylko organizuje otoczenie, ale przede wszystkim zabezpiecza i wzmacnia nawierzchnię.

Krawężnik NAJAZDOWY

Dzięki specjalnie wyprofilowanej konstrukcji krawężnik najazdowy BRUK SA zapewnia komfortowy przejazd przy zachowaniu wszystkich funkcji separacyjnych klasycznego krawężnika.

Nazwa	Wymiary	Ilość na palecie	Waga palety [T]	Warstwy na palecie
DROGOWY	15 x 30 x 50 cm	30 szt.	1,53	3
DROGOWY	20 x 30 x 50 cm	24 szt.	1,68	3
DROGOWY	15 x 30 x 100 cm	15 szt.	1,55	3
DROGOWY	20 x 30 x 100 cm	12 szt.	1,68	3
NAJAZDOWY	15 x 22 x 100 cm	20 szt.	1,54	4
NAJAZDOWY	20 x 22 x 100 cm	16 szt.	1,69	4

MONOKOLOR



szary

KRAWĘŻNIKI

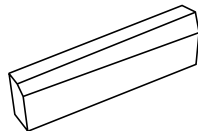
Płynne przejście między poziomami

Specjalistyczne krawężniki, łączące różne poziomy nawierzchni w bezpieczny i estetyczny sposób oraz precyzyjnie wyprofilowane krawężniki do profesjonalnego wykańczania rond i łuków.

Przeznaczenie: przestrzeń publiczna.

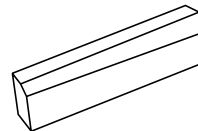
Kształty i wymiary (cm):

A - Skośny



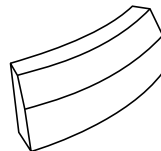
22/30 x 15 x 100

B - Skośny



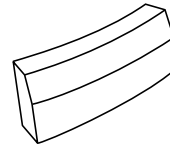
22/30 x 20 x 100

C - Łukowy R1



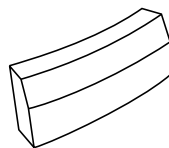
15 x 30 x 78

D - Łukowy R2



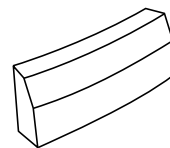
15 x 30 x 78

E - Łukowy R3



15 x 30 x 78

F - Łukowy R5



15 x 30 x 78

Ilość sztuk na warstwie:

A - 4 / B - 4 / C - 4 / D - 4 / E - 4 / F - 4



KRAWĘŻNIK SKOŚNY SZARY



KRAWĘŻNIK ŁUKOWY SZARY

Krawężnik SKOŚNY

Dzięki unikalnej konstrukcji o dwóch wysokościach krawężnik skośny BRUK SA tworzy bezpieczne i eleganckie połączenia między różnymi typami krawężników i poziomami nawierzchni.

Krawężnik ŁUKOWY

Krawężnik łukowy BRUK SA, dostępny w czterech różnych promieniach, pozwala tworzyć eleganckie krzywizny rond, wysp oraz łuków drogowych, nadając przestrzeni publicznej naturalną płynność.

Nazwa	Wymiary	Ilość na palecie	Waga palety [T]	Warstwy na palecie
SKOŚNY	22/30 x 15 x 100 cm	8 szt.	0,88	2
SKOŚNY	22/30 x 20 x 100 cm	8 szt.	0,99	2
ŁUKOWY R1	15 x 30 x 78 cm	14 szt.	1,18	2
ŁUKOWY R2	15 x 30 x 78 cm	14 szt.	1,18	2
ŁUKOWY R3	15 x 30 x 78 cm	14 szt.	1,18	2
ŁUKOWY R5	15 x 30 x 78 cm	14 szt.	1,18	2

MONOKOLOR



szary



GWARANCJA BEZPIECZEŃ- STWA

Nasze produkty wykonane są zgodnie z aktualnymi normami polskimi i europejskimi (PN-EN1338; PN-EN1339; PN-EN1340). Każdy wyrób posiada oznakowaną etykietę z parametrami technicznymi oraz Deklarację Właściwości Użytkowych dostępną na żądanie.

Deklarowane parametry osiągnane są po 28 dniach od daty produkcji. Montaż i eksploatacja powinny być zgodne z instrukcją producenta. Stosowanie środków odładzających i powierzchniowo czynnych powinno odbywać się przy zachowaniu odpowiedniego stężenia i po wcześniejszej konsultacji z producentem.

Szczegółowe warunki gwarancji i rękojmi dostępne są na [bruksa.pl](https://www.bruksa.pl).

DOPUSZCZALNE CECHY PRODUKTU ZGODNE Z NORMAMI UE:

1. Naloty wapienne (wykwity): naturalne naloty powstające w wyniku procesów fizykochemicznych. Znikają do 3 lat od montażu. Nie wpływają na jakość wyrobu. Na rynku znajdują się środki, które pozwalają usunąć wykwity z kostki już ułożonej.

2. Drobne uszkodzenia mechaniczne: powstają przy pakowaniu, załadunku, transporcie i rozładunku. Ich dopuszczalny udział to 2%, dlatego zaleca się uwzględnienie zapasu. BRUK SA nie odpowiada za uszkodzenia powstałe w trakcie montażu.


3. Mikropęknięcia włoskowate: widoczne są wyłącznie podczas wysychania.

4. Pory: niewielkie wgłębienia, powstające w procesie produkcji.

5. Wypływkki: mogą występować na górnej krawędzi wyrobów, wykruszają się podczas układania i eksploatacji.

6. Różnice w odcieniach: zdarzają się nawet w ramach tej samej partii produkcyjnej. Jest to naturalna cecha, wynikająca z jakości barwników, koloru surowców, warunków produkcji oraz eksploatacji ułożonej kostki brukowej.

Powyższe cechy nie stanowią wady w rozumieniu Kodeksu Cywilnego.



INSPIRACJE



BARI



LASTRA



CITY QUADRO



NEO




LASTRA



PALISADA OKRĄGŁA



NEW MODERN



LUNGA



OD POMYSŁU DO REALIZACJI

Planujesz położenie kostki brukowej? To nic trudnego. Zacznij od samodzielnych pomiarów terenu i dokumentacji zdjęciowej. Następnie odwiedź Autoryzowany Punkt Sprzedaży BRUK SA, gdzie odnajdziesz upragniony wzór, a doświadczeni doradcy pomogą Ci dopasować odpowiedni rodzaj kostki, płyty tarasowej oraz pasujących do tego obrzeży i palisad.

Kluczem do trwałej nawierzchni jest właściwa podbudowa i profesjonalne ułożenie. Zadbaj też o prawidłowe fugowanie i zagęszczenie nawierzchni. Warto w tym celu skorzystać z pomocy sprawdzonych wykonawców polecanych przez nasze punkty sprzedaży.

Kostka brukowa nie wymaga skomplikowanej pielęgnacji – wystarczy regularne zamiatanie i okresowe czyszczenie. Z BRUK SA realizacja wymarzonej nawierzchni jest prostsza niż myślisz!

PROJEKTOWANIE I ARANŻACJA PRZESTRZENI

Dobrze zaaranżowana przestrzeń wokół domu to więcej niż estetyka – to fundament Twojego codziennego komfortu. Dlatego w BRUK SA oferujemy kompleksowe wsparcie w projektowaniu nawierzchni, które idealnie wpiszą się w charakter Twojej posesji.

Współpracujemy z doświadczonymi architektami, którzy tworzą szczegółowe projekty w technologii 2D i 3D. Każde zlecenie traktujemy indywidualnie, łącząc Twoją wizję z naszym doświadczeniem. Wspólnie analizujemy potrzeby, koncepcję i koszty, by zaproponować optymalne rozwiązania – zarówno w stylu klasycznym, jak i nowoczesnym.

Innowacyjna technologia wizualizacji pozwala na wirtualny spacer po projektowanej przestrzeni. Możesz na bieżąco modyfikować układ, testować różne warianty i wprowadzać zmiany, aż do osiągnięcia idealnego efektu. Po zatwierdzeniu projektu pomożemy znaleźć najlepszą opcję realizacji, uwzględniając zarówno aspekty techniczne, jak i finansowe. Naszym atutem jest kompleksowa obsługa i indywidualne podejście do każdego projektu – od pierwszego spotkania aż po realizację. Więcej praktycznych wskazówek znajdziesz na bruksa.pl





PREFABRYKACJA

BRUK SA to nie tylko producent wibroprasowanych kostek i płyt tarasowych. Równie ważnym obszarem naszej działalności jest produkcja prefabrykatów betonowych dla szerokiego pojętego budownictwa: mieszkaniowego, przemysłowego, infrastruktury drogowej, inżynierskiej oraz obronnej.

Bogata historia i doświadczenie. Nasza historia w produkcji prefabrykatów betonowych sięga lat 70., kiedy to rozpoczęliśmy produkcję prefabrykatów na potrzeby rozwijającego się wówczas budownictwa wielkopłytowego. Dziś, jako BRUK SA, z szacunkiem do naszej historii, kontynuujemy tradycję prefabrykacji, dbając o ciągły rozwój technologii i zdolności produkcyjnych.

Indywidualne podejście i nowoczesna produkcja. Dzięki wieloletniemu doświadczeniu gwarantujemy najwyższą jakość i terminowość, spełniając oczekiwania nawet najbardziej wymagających projektów. Nasze prefabrykaty są produkowane na zamówienie – zgodnie z wytycznymi klienta i dostarczoną dokumentacją techniczną. W indywidualnych projektach dostosowujemy wymiary, kształt, nośność i wytrzymałość do specyfiki każdej inwestycji. Dysponujemy szerokim zapleczem produkcyjnym, w tym w pełni wyposażoną zbrojarnią oraz zaawansowanymi urządzeniami do formowania różnych elementów konstrukcyjnych.

Kompleksowa obsługa inwestycji. Naszym klientom oferujemy projektowanie, produkcję, transport oraz montaż prefabrykowanych elementów żelbetowych.

NASZA FLOTA

Dysponujemy nowoczesną i kompleksową flotą pojazdów – od samochodów dostawczych po specjalistyczne ciągniki siodłowe DAF i SCANIA, wyposażone w systemy rozładunkowe HMF i HDS Fassi.

Dzięki różnorodności pojazdów możemy precyzyjnie dopasować transport do specyfiki zamówienia oraz lokalizacji dostawy. Dla każdego klienta ustalamy dogodne terminy dostawy, a nasi doświadczeni kierowcy gwarantują bezpieczny i terminowy transport wszystkich materiałów – od dekoracyjnej kostki brukowej po prefabrykaty, elementy architektury ogrodowej i kruszywa.



DLA LEPSZEGO JUTRA

BRUK SA aktywnie wspiera lokalne społeczności, współpracując z placówkami edukacyjnymi, służbami ratunkowymi i organizacjami sportowymi. Dbamy o środowisko naturalne, tworząc innowacyjne produkty i angażując się w inicjatywy ekologiczne. Dla naszych pracowników budujemy bezpieczne, przyjazne środowisko pracy oparte na rozwoju i wzajemnym szacunku. Razem tworzymy lepszą przyszłość dla naszej społeczności.

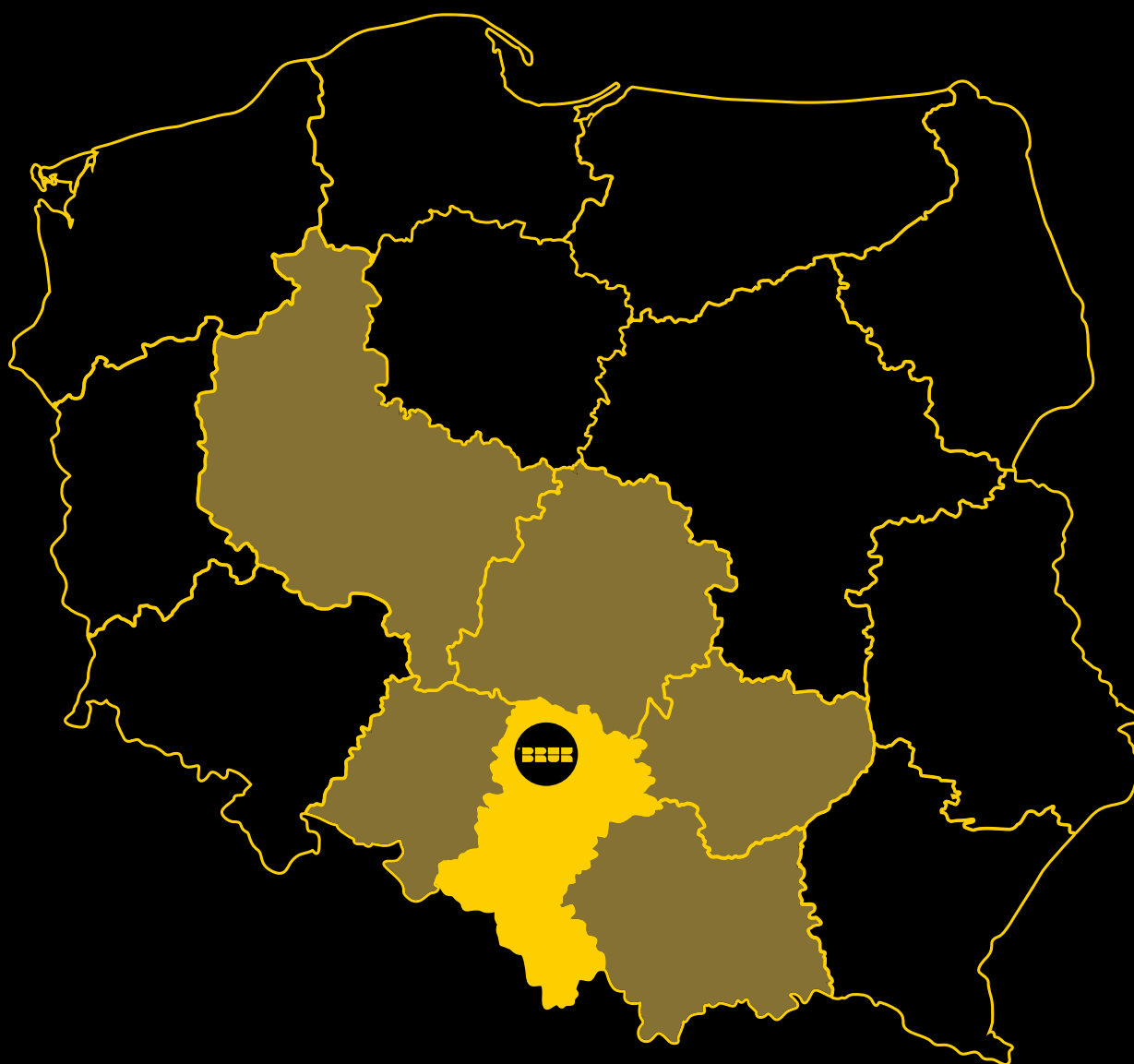
W BRUK SA wiemy, że piękne otoczenie to nie wszystko. Dlatego prowadzimy działania wspierające ekologiczny transport i zrównoważony rozwój miast. Tramwaje oznaczone naszymi barwami codziennie o tym przypominają, kursując między Katowicami a Chorzowem, mijając w międzyczasie kultowy Spodek, Stadion Śląski, Skrabek, czy Teatr Śląski.

Nasza aktywność w tym obszarze nie jest przypadkowa – zarówno transport szynowy, jak i produkty BRUK SA łączą ludzi i miejsca, będąc przy tym przyjaznymi dla środowiska. Nasza kostka brukowa, którą znajdziesz w kluczowych przestrzeniach miejskich, po których przemierzają się miliony mieszkańców, wytwarzana jest wyłącznie z naturalnych surowców. Rozwiązania takie jak Holland, City Line, Futura czy Akropol doskonale sprawdzają się w miejscach intensywnego ruchu, zapewniając trwałość i estetykę na lata.




JESTEŚMY BLISKO CIEBIE

Odwiędź jeden z blisko 100 autoryzowanych punktów sprzedaży i przekonaj się, jak łatwo odmienić swoje otoczenie na piękniejsze. Nasze produkty dostępne są w województwie: śląskim, łódzkim, małopolskim, opolskim, wielkopolskim oraz świętokrzyskim. Pełną listę autoryzowanych punktów sprzedaży znajdziesz na bruksa.pl/punkty-sprzedazy.



Projekt





Polski producent kostki brukowej, elementów architektury ogrodowej i prefabrykatów betonowych z ponad 35-letnim doświadczeniem. Wykorzystując nowoczesne technologie i rygorystyczną kontrolę jakości, dostarczamy produkty spełniające najwyższe standardy jakości. Bogata oferta wzorów, kolorów i formatów pozwala realizować zarówno kameralne projekty prywatnych posesji, jak i imponującej skali inwestycje przemysłowe.





GRUPA TRIBAG



TRIBAG®



ul. Częstochowska 19

42-714 Lisów

sekretariat@bruksa.pl

bruksa.pl

☎ 600 100 600

